



**A PANNÓNIA NYUGDÍJPÉNZTÁR**

**2021. ÉVI ÉVES BESZÁMOLÓJÁHOZ KAPCSOLÓDÓ**

**KIEGÉSZÍTŐ MELLÉKLETE**

Budapest, 2022. május 26.

---

Árkovics István  
Igazgatótanács elnöke

## I. ÁLTALÁNOS INFORMÁCIÓK

### I.1. A Pénztár bemutatása

#### I.1.1. A Pénztár alapadatai

A nyugdíjpénztár neve:	Pannónia Nyugdíjpénztár
Székhelye:	1068 Budapest, Benczúr u. 11.
Pénztár azonosító:	0028
Nyilvántartási szám:	01-04-0000052
Adószám:	18067879-2-42
Felügyeleti szerv:	Magyar Nemzeti Bank
Tevékenységi engedély:	1995. május 29.
Számlavezető:	UniCredit Bank Zrt.
Letétkezelő:	UniCredit Bank Zrt.
Aktuárius:	Matuzsálem Kft. – Csordás Ferenc
Ingatlan értékbecslő:	Molnár Dénes egyéni vállalkozó, igazságügyi szakértő
A beszámoló aláírására kötelezett neve:	Árkovics István IT elnök 2120 Dunakeszi, Farkas Ferenc u. 3.
A Nyugdíjpénztár könyvvizsgálója:	Club-Audit Számviteli és Pénzügyi Szolgáltató Kft. 1136 Budapest, Hegedűs Gyula u. 49-51. MKVK: 001570 Személy szerint: Fehérné Vikárus Éva Mária könyvvizsgáló Tagsági száma: 003195

A Pénztár könyvvizsgálatra kötelezett. A választott könyvvizsgáló az év folyamán adótanácsadói szolgáltatásokat és egyéb, nem könyvvizsgálói jellegű szolgáltatásokat nem nyújtott, kizárólag csak könyvvizsgálati feladatokat látott el.

A beszámoló készítésért felelős: Folkmayer Tibor helyettes ügyvezető (2022. január 6-tól megbízott ügyvezető), a számviteli rendért felelős vezető regisztrációs szám: 160738

A pénztári adminisztrációt a Pénztár saját szervezete végzi, azonban az informatikai szolgáltatásokat és a bérszámfejtést kiszervezte a Pannónia Pénztárszolgáltató Zrt.-hez.

Mérleg főösszeg (eFt)	165 385 054
Saját tőke (eFt)	1 412 412
Adózott eredmény (eFt)	-64 314
Fedezeti tartalék (eFt)	160 232 368
Likviditási tartalék (eFt)	399 690

A Pannónia Nyugdíjpénztár 2021. évi éves beszámolójában kimutatott eszközök és források egyező végösszege 165.385.054 ezer forint. A saját tőke 1.412.412 ezer forint.

#### I.1.2. A Pénztár története

A Pannónia Nyugdíjpénztár (korábban: Villamosenergia-ipari Társaságok Nyugdíjpénztára) 1994. december 19-én alakult meg. A Pénztár az Mpt. 7.§ (2) bekezdése szerinti, magán nyugdíjpénztári feladatokat is ellátó önkéntes kölcsönös nyugdíjpénztár volt.

A Fővárosi Bíróság 1995. március 13-án vette nyilvántartásba a pénztárat.

A Pénztár részére, az önkéntes kölcsönös nyugdíjpénztárként történő működéshez szükséges engedélyt a Magyar Nemzeti Bank elődjeként működő Pénzügyi Szervezetek Állami Felügyeletének (a továbbiakban: Felügyelet) jogelődje 1995. május 29-én adta meg.

A Pénztár működési terület tekintetében munkáltatói alapon szerveződött, nyílt, országos önkéntes pénztár.

A Pénztárba 2012. április 1.-vel a Mobilitás Független Országos Önkéntes Nyugdíjpénztár, 2013. július 1.-vel a XI. Kerületi Polgármesteri Hivatal Munkavállalói Nyugdíjpénztára, továbbá 2015. július 1.-vel a Quaestor Országos Önkéntes Nyugdíjpénztár olvadt be. 2020-ban további két beolvadás történt, július 1.-vel. A két beolvadó az Első Országos Iparászövetségi Nyugdíjpénztár és az NKM Önkéntes Nyugdíjpénztár. A beolvadó önkéntes nyugdíjpénztáraknak a Pannónia Nyugdíjpénztár általános jogutódja.

A Pénztár 2013. június 20-ai küldöttközgyűlése döntést hozott az 1998-ban megkezdett magánnyugdíjpénztári ágazati tevékenység jogutód nélküli megszűnéséről, azaz a végelszámolás megindításáról. A magán ágazat tevékenységi engedélyét a Felügyelet (MNB) 2015. március 3. napján kelt, H-EN-IV-11/2015 határozatával vonta vissza. A Pénztár magánnyugdíjpénztári ágazata végelszámolás útján, jogutód nélkül megszűnt 2015.05.11 napján a Fővárosi Törvényszék 11.Pk.61.544/1994/99. számú végzése alapján.

## 1.2. A számviteli politika ismertetése

A Pannónia Nyugdíjpénztárban meghatározásra kerültek a számviteli törvény alapján a pénztár sajátosságainak megfelelő számviteli szabályok.

A Pannónia Nyugdíjpénztár az éves beszámolóját a Számviteli törvényben, továbbá a 223/2000. (XII.19.) Korm. rendeletben és a Számviteli Politikájában foglaltak szerint készítette el.

A számviteli politika alapelve, hogy olyan számviteli rendszer funkcionáljon, amelynek alapján megbízható és valós információt tartalmazó negyedéves jelentés és éves pénztári beszámoló állítható össze, és amely számviteli rendszer egyidejűleg a vezetői döntések számára is alkalmas információs bázisul szolgálhat. A beszámoló valódiságát az biztosítja, hogy a Pénztár könyvviteli rendszere – a főkönyvi és analitikus könyvelése – és az azt alátámasztó bizonylati rendszere megfelel a számviteli alapelveknek, a számviteli törvénynek a számviteli bizonylatokra vonatkozó előírásainak, továbbá a pénztár beszámoló készítésének és könyvvezetésének sajátosságairól szóló kormányrendelet előírásainak.

A fő szabályokat a Számviteli Politika című dokumentum tartalmazza, amelyet a pénztár önálló szabályzatként készített el.

A számviteli politika alapján a mérlegkészítés időpontja 2021. február 28. Az elszámolóegységes portfólióknál az időbeli elhatárolás elvét a Pénztár – főszabályként - csak az árfolyam megállapítására nyitva álló határidőn belül érvényesíti. Ettől eltérni csak különösen indokolt esetekben lehet, külön magyarázat nyújtása mellett. A Pénztár az Alapszabály 3.6.2.1. pontja szerinti hozamlevonást (az egyéni számlákon keletkezett tárgyévi hozamból történő levonás a tagdíjhátralék miatt a működési- és likviditási tartalék javára, maximum a tárgyévi hozam mértékéig) a tárgyévi december 31-én hajtja végre az egyéni számlákon mind analitikusan, mind a főkönyvben történő könyveléssel, egymással egyező összegben. Az Alapszabály ugyanezen pontja szerinti az esetlegesen teljesített befizetések utáni korrekció a tárgyévet követő évben történik.

Az elszámoló egység alapon működő portfóliók esetében – jellemzően az ingatlan befektetéseket tartalmazó portfólióknál – a passzív időbeli elhatárolásokat a mérleg fordulónapját követő legkésőbb második munkanapon meg kell állapítani. Eddig az időpontig lehet még a tárgyévi utolsó napjára érvényesíteni elhatárolást.

A mérleg fordulónapja 2021. december 31. Az üzleti év megegyezik a naptári évvel.

A számviteli politika keretében, illetve önálló szabályzatként kerül elkészítésre:

- Számviteli politika
- Számlatükör és szöveges számlarend
- Eszközök és a források leltárkészítési és leltározási szabályzata
- Eszközök és a források értékelési szabályzat
- Céltartalék képzési szabályzat
- Hozamfelosztási szabályzat
- Vagyongazdálkodási szabályzat
- Szolgáltatási, elszámolási szabályzat a tagokkal való elszámolás eseteire

- Választható portfóliós szabályzat (Küldöttközgyűlési hatáskör)
- Elszámolóegységek alkalmazására vonatkozó szabályzat
- Tagi kölcsön szabályzat (Alapszabály része)
- Pénzkezelési szabályzat
- Önköltség számítási szabályzat (Kiegészítő vállalkozási tevékenység miatt)

A 2021. évi mérleg tartalma összehasonlítható a 2020. évi mérleggel. Az Eredménykimutatás záró sora az Adózott eredmény. A nyugdíjpénztár beszámolási kötelezettségét részleteiben szabályozó kormányrendelet esetében viszont a Mérleg szerinti eredmény a mérleg forrás oldalán továbbra is használt fogalom.

### 1.2.1. A 2021. évi értékelés áttekintése

Az eszközöket és a kötelezettségeket a könyvvezetés a negyedéves jelentés és az éves pénztári beszámoló elkészítése során egyedileg rögzítette és értékelte. A Pénztár az értékpapírok értékelésénél egyedileg állapította meg az elszámolható értékelési különbözet összegét.

A devizában kiállított számlák kiállításánál, a kiállítás időpontja szerinti árfolyamot vettük figyelembe, nem a teljesítés időpontja szerintit, mivel folyamatos teljesítésnél a teljesítés időpontja és a fizetési határidő egybeesik és ez egy jövőbeni időpont. A számla kiállításakor még nem ismert a teljesítéskori árfolyam, ezért az ÁFA nem lenne meghatározható forint összegben, így a tényleges pénzügyi teljesítéskori árfolyam és a számla kiállításakor árfolyam közötti különbözetet nyereség vagy veszteség jellegű különbözetként elkönyveljük. Kivételt képeznek ez alól azok az esetek, amikor a devizában jelentkező kötelezettség kiegyenlítésére a Pénztár éppen annyi devizát vásárol, amennyi a kiegyenlítéshez szükséges. Ilyen esetekben a később jelentkező árfolyam különbözet kiküszöbölése érdekében a konkrét devizavásárlás árfolyamát kell alkalmazni mind a kötelezettség, mind a kiegyenlítés forintosítása során.

A könyvvizsgáló a Pénztár működési tartaléka terhére eszközölt befektetések közül a Pannónia Pénztárszolgáltatóban 2021. december 31-én meglévő törzsrészcévényeket 370%-on értékelte egyedileg.

A Pénztár működési tartaléka befektetései a leányvállalatban – a könyvvizsgálóval egyeztetetten - a következő értékeket képviselték 2021. december 31-én (eFt-ban):

	Névérték	Könyv szerinti érték	Piaci érték
Pannónia Pénztárszolgáltató Zrt.	82.520 eFt	83.181 eFt	305.324 eFt

A Pénztárnak fentiek szerint 2021. december 31-én 305.324 eFt piaci értékkel bíró vagyoni értéke volt a leányvállalatban.

A Pénztár, a fedezeti tartalékokat érintően egyedileg értékelte a könyvvizsgáló jóváhagyásával a Quaestor Hrudira által kibocsátott kötvényeket, amelyek a Quaestor Nyugdíjpénztár beolvadása révén kerültek a Pénztár tulajdonába, és amelyek értékét a könyvvizsgáló 0 Ft értékben állapította meg. Ezen értékpapírok már a Quaestor Nyugdíjpénztárnál a beolvadást megelőzően is ezen az értéken szerepeltek, a beolvadási vagyonmérlegek is ezt az értéket tartalmazták. A Quaestor Hrudira fizetéseképtelenség miatti felszámolását az illetékes törvényszék jogerősen elrendelte, a felszámolási eljárás folyamatban van, a Pénztár a hitelezői igényét bejelentette.

A Pénztár a jogszabályi előírások szerint az Igazgatótanács határozata alapján, a fentiek szerinti értékelést jóváhagyta, a könyvvizsgáló az Igazgatótanács határozatát hitelesítette, így ezen értékpapírok értékelése 2021-ben is ugyanezen alapelvek szerint valósult meg.

A Fővárosi Törvényszék 2020. február 3-án végzést hozott az ügyben, miszerint a Quaestor Hrudira felszámolási eljárását egyszerűsített módon fejezi be és a KELER-nél kezdeményezi a kibocsátott kötvények érvénytelenítését, beleértve a Pénztár birtokában álló kötvényeket is. A Fővárosi Törvényszék végzése még nem jogerős.

### 1.2.2. Amortizációs politika

Az értékcsökkenést, a használatba vett (aktivált) immateriális javak és tárgyi eszközök után az üzembe helyezést, illetve a használatba vételt követően negyedévente (a főkönyvelő dönthet ennél gyakoribb elszámolásról is), a kormányrendeletben meghatározott leírási kulcsokkal számolja el a Pénztár, az eszköz kivezetésének napjáig.

A 200 ezer forint egyedi beszerzési, előállítási érték alatti tárgyi eszközök beszerzési, vagy előállítási költségét a használatbavételkor értékcsökkenési leírásként, egy összegben számolja el a Pénztár.

Az immateriális javak és tárgyi eszközök értékcsökkenésének elszámolásánál a Számviteli törvény 52. §-ban foglaltakat a Pénztárakra vonatkozó számviteli Kormányrendeletekben megfogalmazott sajátosságok figyelembevételével alkalmazta a Pénztár.

### 1.3. A személyi jellegű ráfordítások, a foglalkoztatottak létszámának alakulása

A pénztár alkalmazotti éves átlagos statisztikai állományi létszáma a teljes munkaidő tekintetében 24 fő, részmunkaidő tekintetében 1 fő volt. Az elszámolt személyi jellegű ráfordítások összege 295.842 eFt volt (ebben a tételben szerepelnek azonban a személyi jellegű egyéb kifizetések - reprezentációs költségek, természetbeni juttatások – közterhei is).

Az ügyvezető, az igazgatótanács és az ellenőrző bizottság tagjai részére 2021-ben elszámolt járandóságot az alábbi táblázat tartalmazza. A táblázat a 2021. év során ténylegesen kifizetett tiszteletdíjakat és munkabért, továbbá a 2021-ben havonta számfejtett fix tiszteletdíjon, munkabéren felül a 2020-ban elhatárolt és 2021-ben ki is fizetett tiszteletdíjat, munkabért tartalmazza, de a 2021-re elhatárolt, de csak 2022-ben fizetendőt nem tartalmazza:

	Tiszteletdíj/bér (eFt)	Bérráfordítások (eFt)	Béren kívüli juttatás (eFt)	Összes ráfordítás (eFt)
Ügyvezető	31 949	5 607	261	37 817
Igazgatótanács	17 710	1 245	0	18 955
Ellenőrző Bizottság	13 749	2 328	0	16 077
<b>Összesen:</b>	<b>63 408</b>	<b>9 180</b>	<b>261</b>	<b>72 849</b>

A 10/2021.05.27. sz. küldöttközgyűlési határozat alapján a Pénztár működési tartalékának állományát növelte 2020. évben a beolvadó pénztárak - NKM és IPOSZ - hozott működési tartaléka, amely a mérleg saját tőke sorának növekedésében jelentkezett 43.256 eFt értékben, amelyet figyelembe véve az éves ösztönző feltételek 3. pontjában foglaltak teljesülnének voltak tekinthetőek, az így korrigált teljesítés mértéke  $33,46\% + 50,00\% = 83,46\%$  lett volna 2020-ra nézve. A küldöttközgyűlés elfogadta, hogy erre tekintettel a Pénztár Igazgatótanácsa elnökének és tagjainak a 2021. évi tiszteletdíjon felül a 2021. évet terhelő, a fentiek szerinti különbözetnek (50%-nak) megfelelő mértékű egyösszegű tiszteletdíj került kifizetésre, így a fenti táblázat ezt az összeget is tartalmazza.

Fentiekén túlmenően az Igazgatótanács elnöke (2022. november 10-ig) és az Ellenőrző Bizottság elnöke részére a Küldöttközgyűlés határozata alapján, továbbá az ügyvezető részére a munkaszerződése alapján (2022. január 5-ig) a Pannónia Nyugdíjpénztár magán célú használatra is igénybe vehető személygépjárművet biztosított. Az Igazgatótanács Elnöke részére – 2022. november 10-ig - továbbá internet előfizetést és mobiltelefon használatot is biztosított a Pénztár. Ezen felül az Igazgatótanács és az Ellenőrző Bizottság elnökön kívüli tagjai 2021-ben 499 eFt költségtérítésben részesültek a küldöttközgyűlés azon határozata alapján, mely szerint bruttó 50 Ft/km juttatás jár részükre a Pénztárban történő munkavégzés céljából történő utazások üzemanyag költségének megtérítésére. A juttatás maximum éves 12.000 kilométerig, havonta történő elszámolással, a vonatkozó közterhek megfizetése és bevallása mellett, az állandó lakcím és a pénztári munkavégzés helye közötti kilométer és a felutazások száma alapján, az Igazgatótanács Elnökének igazolásával kerül elszámolásra.

Az Igazgatótanács új elnökének tiszteletdíját a 17/2021.11.10 sz. Küldöttközgyűlési határozat állapította meg. A 2021-ben kifizetett összegek szintén szerepelnek a fenti táblázatban. Ezen túlmenően az Igazgatótanács új elnöke 2021. november 11-től havonta 270 eFt átalány költségtérítésben részesül (a táblázat ezt nem

tartalmazza), részére a Pénztár sem gépjárműhasználatot, sem internet és mobiltelefon használatot ezért nem biztosít.

#### Az Igazgatótanács kritérium rendszerének megvalósulása:

Ssz.	Megnevezés	Leírás	Arány a változó rész %-ában	Kifizethetőség	Kifizethető százalék
1.	Referencia indexet meghaladó teljesítmény	Külön feltételrendszer szerint	10%	A hozamteljesítmények részletes bemutatását a 2021. évi éves beszámoló kiegészítő melléklete tartalmazza	9,3%
2.	Ingatlan portfólió hozama	Az ingatlan portfólió hozama pozitív	10%	Az ingatlanportfólió hozam 4% feletti: az ingatlan portfólió hozama 7,69%	10,0%
3.	A pénztár működésének adózott eredménye	A pénztár működési tartaléka adózott eredménye az adott üzleti évre elhatárolt (kifizethető ösztönző) figyelmen kívül hagyása mellett nyereség és a tervet meghaladja	50%	A pénztár működési eredménye veszteség.	0,00%
4.	Taglétszám növekedés	A pénztár tárgyévi nyitó és záró taglétszáma közötti különbség pozitív	15%	A Pénztár nyitó és záró taglétszámának különbsége: nyitó: 35 911, záró: 43 608; +21,43%	15,0%
5.	Vagyonnövekedés	A pénztár tárgyévi fedezeti tartalékának nyitó és záró állománya közötti különbség pozitív	15%	A Pénztár fedezeti tartalékának nyitó és záró állományának különbsége pozitív, 0-5% között van. nyitó: 128 475 388 Eft, záró: 160 272 192 Eft; +24,75%	15,0%
Összesen:			100%		49,3%

A 27/2017.12.14. sz. küldöttközgyűlési határozat szerint a 2021. évi teljesítmény után fizethető ösztönző rész a 27/2017.12.14. sz. küldöttközgyűlési határozatban foglalt kizáró okokra tekintettel nem fizethető ki.

Ennek értelmében a 2021. évi teljesítmények után egyetlen Igazgatótanács tag sem vált jogosulttá a tiszteletdíj teljesítményhez kötött részének kifizetésére, azzal, hogy amennyiben az MNB H-JÉ-IV-B-11/2021. számú határozata hatályon kívül helyezése érdekében indított és folyamatban lévő közigazgatási peres eljárásban az érintett IT tagok és a volt elnök vonatkozásában a határozat jogerősen hatályon kívül helyezésre kerül, akkor a fenti táblázatban bemutatott teljesítmény mérték erejéig a teljesítményarányos tiszteletdíj rész utólag és automatikusan megilleti az érintetteket. Amennyiben a kifizethetőség feltételei beállnak, arról a soronkövetkező Küldöttközgyűlést az Igazgatótanács tájékoztatni köteles.

A 17/2021.11.10 sz. Küldöttközgyűlési határozat értelmében az Igazgatótanács 2021. november 11-i hatállyal megválasztott új elnöke először a 2022. év teljesítménye után lesz majd jogosult tiszteletdíjának teljesítményhez kötött részének kifizetésére.

#### Az Ellenőrző Bizottság kritériumrendszere:

Ssz.	Megnevezés	Leírás	Teljesülés
1.	Az Ellenőrző Bizottság éves ellenőrzési tervének teljesülése	Határidő módosítás kevesebb, mint az ellenőrzési feladatok 30%-a (40%*70%)	28%
2.	A belső ellenőr éves ellenőrzési tervének teljesülése	Az éves ellenőrzési tervben rögzített ellenőrzések a tervben szereplő határidőben történő teljesülése	30%
3.	A könyvvizsgáló éves beszámoló kapcsán kibocsátott vezetői levelében foglaltak teljesülése	A könyvvizsgáló éves beszámoló kapcsán kibocsátott vezetői levelében foglaltak teljesülése	30%
Összesen			88%

A 27/2017.12.14. sz. küldöttközgyűlési határozat szerint a 2021. évi teljesítmény után fizethető rész a 27/2017.12.14. sz. küldöttközgyűlési határozatban foglalt kizáró okokra tekintettel nem fizethető ki.

Ennek értelmében a 2021. évi teljesítmények után az EB elnöke és 3 tagja nem vált jogosulttá a tiszteletdíj változó részének kifizetésére, azzal, hogy amennyiben az MNB H-JÉ-IV-B-11/2021. határozata hatályon kívül helyezése érdekében indított és folyamatban lévő közigazgatási peres eljárásban az érintett EB tagok és az elnök vonatkozásában a határozat jogerősen hatályon kívül helyezésre kerül, akkor a fenti táblázatban bemutatott teljesítmény mérték erejéig a tiszteletdíj változó része utólag és automatikusan megilleti az érintetteket. Amennyiben a kifizethetőség feltételei beállnak, arról a soronkövetkező Küldöttközgyűlést az Igazgatótanács tájékoztatni köteles.

Az EB egyetlen jogosulttá vált tagja részére a tiszteletdíj változó része a fenti táblázatban foglalt mértékig kifizetésre kerül az éves beszámolót elfogadó Küldöttközgyűlést követően. A kifizethető tény százalékok alapján az egyösszegben fizetendő tiszteletdíjból az Ellenőrző Bizottság ezen 1 tagja részére 1.240 eFt kerülhet kifizetésre 2022-ben, amelyet a vonatkozó járulékok is terhelnek. A kifizethető rész a 2021. évi beszámolóban elhatárolásra került.

Az Igazgatótanács és az Ellenőrző bizottság tagjai részére a Pénztár a 2021. üzleti évben előlegeket és kölcsönöket nem folyósított, nevükben vállalt garanciák nem állnak fenn.

Az ügyvezető a munkaügyi szabályzat alapján 2019-ben munkáltatói kölcsönszerződést kötött a Pénztárral, amely folyósítása 2020-ban történt meg. A kölcsön futamideje 10 év, az esedékes törlesztések 2021-ben a Pénztárhoz befolytak.

A Pénztárnak korábbi vezető tisztségviselőivel, igazgatótanácsi, ellenőrző bizottsági tagjaival szembeni nyugdíjfizetési kötelezettsége nincs.

## 2. KIEGÉSZÍTŐ INFORMÁCIÓK

### 2.1. Befizetések tartalékok közötti felosztási arányszámai

A Pénztár 2021-ben az alábbi felosztási arányszámokat alkalmazta a befizetések tartalékok közötti felosztása során:

Sáv	Fedezeti tartalék	Működési tartalék	Likviditási tartalék
Évi 200.000 Ft-ig	95,2	4,7	0,1
Évi 200.000 Ft felett 800.000 Ft-ig között	96,0	4,0	0,0
Évi 800.000 Ft felett 1.500.000 Ft-ig	99,0	1,0	0,0
Évi 1.500,00 Ft felett	100,0	0,0	0,0

Ugyanilyen arányban kerül felosztásra a Pénztár egyéb felosztható bevétele is, ha az Alapszabály, vagy a Pénztár egyéb szabályzata másként nem rendelkezik.

Az új belépők esetében a tagsági jogviszony létesítését követően az első két tagdíjbefizetésből összesen 4.000 Ft-ot a működési tartalék javára ír jóvá a Pénztár, az ezt meghaladó befizetés tartalékok közötti felosztása a fentiekben meghatározott sávok és arányok szerint történik.

### 2.2. A Pénztár eszközei és forrásai:

Adatok eFt-ban	2020.12.31	2021.12.31	2021/2020	2021-2020
<b>A Pénztár mérlegfőösszege</b>	<b>131 942 826</b>	<b>165 385 054</b>	<b>125,35%</b>	<b>33 442 228</b>
<b>A Pénztár eszközei:</b>				
Befektetett eszközök	72 060 637	89 942 224	124,81%	17 881 587
Forgóeszközök	59 879 220	75 439 675	125,99%	15 560 455
Aktív időbeli elhatárolások	2 969	3 155	106,26%	186
<b>A Pénztár forrásai:</b>				
Saját tőke	1 476 726	1 412 412	95,64%	-64 314
Céltartalékok	129 258 394	162 553 737	125,76%	33 295 343
Kötelezettségek	1 113 889	1 310 675	117,60%	196 786
Passzív időbeli elhatárolások	93 817	108 230	115,36%	14 413

A pénztár mérlegfőösszeget nem tervez, csak az egyes tartalékok záró állományát, amely egy későbbi fejezetben kerül összehasonlításra.

A 2021. évben történt Dimenzió állományátruházás hatással volt az eszközök és források nagyságára, bővülésére és szerkezetére. A mérlegfőösszeg növekedése is részben az állomány átruházással magyarázható.

Alábbi táblázatban összefoglaltuk az állományátruházások hatását a mérleg eszköz és forrásoldala legfontosabb szerkezeti elemeire. A továbbiakban nem mutatjuk be tételesen az állományátruházás hatását, ebből a kiinduló és összefoglaló táblából látható a szükséges információ.

Dimenzió átruházott vagyon bemutatása				
Dátum	Forrás		Eszköz	
	Egyéni számlák	27 104 018 852	Értékpapírok (KSZÉ)	26 548 624 266
			Bankszámlapénz	555 394 586
			Átértékelés különbözete	-1 154 856 823
			Eszközök piaci értéke	25 949 162 029
			Értékkülönbözet (követelés)	1 154 856 823
2021.10.01		27 104 018 852		27 104 018 852
2021.10.13			Értékkülönbözet átutalása (+)	1 154 856 823
2021.10.13			Értékkülönbözet (követelés) megszüntetés (-)	-1 154 856 823
2021.11.15	Egyéni számlák	627 907 500	Bankszámlapénz	627 907 500
2021.11.30	Egyéni számlák	-73 997 945		-73 997 945
	<b>Összesen</b>	<b>27 657 928 407</b>		<b>27 657 928 407</b>



**2.3. A Pénztár eszközeihez tartozó részletes kiegészítések:****2.3.1. A befektetett eszközök állományának és arányának változása**

Megnevezés	2020.12.31	2021.12.31	Eltérés 2021-2020	Eltérés 2021/2020
Befektetett eszközök (eFt)	72 060 637	89 942 224	17 881 587	124,81%
Összes eszköz (eFt)	131 942 826	165 385 054	33 442 228	125,35%
A befektetett eszközök aránya (eFt)	54,62%	54,38%	-0,23%	99,58%

A befektetett eszközök összes eszközhöz viszonyított aránya az előző évhez képest érdemben nem változott.

**2.3.2. Befektetett tárgyi eszközök és immateriális javak állományának változása**

Részletes adatokat az 3. sz. melléklet tartalmaz.

A Pénztár 2012. július 1-től bevezette az új nyilvántartó szoftverét 2013. december 31-én pedig a szoftver aktiválása is megtörtént. Az amortizáció 2014 I. negyedévében elindult. A teljes leírás - figyelembe véve az időközben történt továbbfejlesztések kapcsán felmerült ráaktiválásokat is - még 2021-ben sem fejeződött be teljes mértékben.

A Pénztár vagyoni értékű jog alatt tartja nyilván az új nyilvántartó szoftver használatához megvásárolt Oracle program használati jogát (Oracle licensz).

A működéshez használatos valamennyi szoftver a szellemi termékek között van nyilvántartva, a vonatkozó rendelet előírásának megfelelően.

A Pénztár a beszámolójában a befektetési célú ingatlanok között 846 538 eFt értékelési különbözetet mutat ki.

**2.3.3. A követelések alakulása 2021-ben (eFt)**

Megnevezés	2020.12.31	2021.12.31	2021/2020 (%)	2021-2020
Tagdíjkövetelések	897 692	1 716 541	191,22%	818 849
Követelések áruszállításból és szolgáltatásból	54 683	37 714	68,97%	-16 969
Tagi kölcsön	174 668	243 776	139,57%	69 108
Egyéb követelések	467 395	3 919 625	838,61%	3 452 230
<b>Összesen:</b>	<b>1 594 438</b>	<b>5 917 656</b>	<b>371,14%</b>	<b>4 323 218</b>

A követelések 2021 végére a 2020-es évhez képest 4 323 218 eFt-tal nőttek. Ennek legfontosabb oka az, hogy az értékpapír adás-vételekből származó fordulónapi éppen aktuális követelés állomány 3.522.791 ezer forinttal volt magasabb az előző évinél.

A tagdíjkövetelésekről a Pénztár a tárgyévet követően február 28-áig a pénztártagot írásban tájékoztatja a kimutatott tagdíjhátralék összegéről, és a hátralék 30 napon belül történő megfizetésének lehetőségéről. A kitűzött határidőig megfizetett és a meg nem fizetett tagdíjhátralékot a Pénztár – legkésőbb a következő mérlegkészítéskor - megszünteti, nyilvántartásaiból kivezeti, hitelezési veszteségként számolja el, a meg nem fizetett tagdíjak tartalékát pedig ebben az összegben feloldja.

Az egyéb követelések részletezése az alábbi:

Munkavállalókkal szembeni követelés	21
Más pénztárral szembeni követelés	2 265
Kül. egyéb követelés támogatóval szemben	6 367
Forrásoldali negatív egyenlegek átsorolása	276
Egyéb követelések	11 669
Vagyonkezelőkkel szembeni követelés saját	3 899 027
<b>Összesen:</b>	<b>3 919 625</b>

Egyéb követelésként 11.669 eFt tartunk nyilván, amely az ingatlanokhoz kapcsolódó (pl. szakértői kirendelés) követelés.

Negatív forrásegyenleg miatt belföldi szállítói egyenlegeket kellett átsorolni.

### 2.3.4. A céltartalékok alakulása

Adatok	Fedezeti céltartalék	Működési céltartalék	Likviditási céltartalék	Meg nem fizetett tagdíjak tartaléka	Tartalékok összege
Nyitó állomány (eFt)	127 727 841	226 038	406 424	898 091	129 258 394
Megosztás %	98,82	0,17	0,31	0,7	100
Záró állomány (eFt)	160 232 368	198 771	399 690	1 722 908	162 553 737
Megosztás %	98,57	0,12	0,25	1,06	100,00

A tartalékok közötti arányokban 2021 folyamán jelentős elmozdulás nem történt.

A működési céltartalékon a tartalék befektetéseinek értékelési különbözete található, a fedezeti céltartalék jelentős növekedése az állományátruházásnak köszönhető.

Kijelentjük, hogy a Pénztárnak nincs céltartalékképzési kötelezettsége garanciavállalás miatt, illetve nem végzett környezetterhelő tevékenységet.

Tartalékok záró állománya					
Önkéntes ágazat (eFt)	2020. tény	2021. terv	2021. tény	tény/terv	tény-terv
Fedezeti	127 727 841	148 585 858	160 232 368	107,84%	11 643 510
Működési	1 702 766	1 787 881	1 611 183	90,11%	-176 741
Likviditási	406 424	403 187	399 690	100,02%	77
<b>Összesen</b>	<b>129 837 031</b>	<b>150 776 926</b>	<b>162 243 241</b>	<b>107,61%</b>	<b>11 466 846</b>

A vagyon 2021-ben az előző 2020. évhez képest 32.406.210 eFt-tal nőtt és a tervet is jelentősen meghaladja (11.466.846 eFt) melynek oka a DIMENZIÓ vagyonátruházás.

Az értékelési különbözetek változását a 6. sz. melléklet tartalmazza.

### 2.3.5. Fedezeti céltartalék

A fedezeti céltartalék részletes levezetését a 8.a, a likviditási céltartalék levezetését a 8.b melléklet tartalmazza.

Egyéni számlákon eFt	
Nyitó állomány	127 379 544
Záró állomány	159 928 095

Szolgáltatási számlákon eFt	
Nyitó állomány	348 297
Záró állomány	304 273

Összesen eFt	
Nyitó állomány	127 727 841
Záró állomány	160 232 368

### 2.3.6. Likviditási céltartalékok (eFt)

Egyéb likviditási célokra képzett céltartalék eFt	
Nyitó állomány	401 114
Záró állomány	404 550

**Likviditási portfólió értékelési****különbözete eFt**

Nyitó állomány	1 117
Záró állomány	-9 238

**Azonosítatlan befizetések hozama****eFt**

Nyitó állomány	4 193
Záró állomány	4 378

**Összesen****eFt**

Nyitó állomány	406 424
Záró állomány	399 690

**2.3.7. Meg nem fizetett tagdíjak tartaléka (eFt)**

Nyitó állomány	898 091
Záró állomány	1 722 908

**2.3.8. Működési céltartalék (eFt)**

A Pénztár a 2021. évi mérleg fordulónapján, a jogszabályi előírásoknak megfelelően céltartalékot képzett a működési célú befektetett eszközök értékelési különbözetére.

Nyitó állomány	226 038
Záró állomány	198 771

**2.3.9. A kötelezettségek alakulása (eFt)**

Megnevezés	2020.12.31	2021.12.31	2021/2020 (%)	2021 – 2020
Tagokkal szembeni kötelezettségek	84 824	112 291	132,38%	27 467
Kötelezettségek áruszállításból és szolgáltatásból	470 390	18 333	3,90%	-452 057
Egyéb rövidlejáratú kötelezettségek	531 216	1 140 431	214,58%	609 215
Azonosítatlan függő befizetések	27 459	39 620	143,57%	12 161
<b>Összesen:</b>	<b>1 113 889</b>	<b>1 310 675</b>	<b>117,60%</b>	<b>196 786</b>

A kötelezettségek állománya a 2020-as évhez képest 196 786 eFt-tal magasabb, ami nem jelentős változás. Okai között szerepel az értékpapír adásvételek kapcsán keletkezett fordulónapi állomány jelentős növekedése (608 millió Ft-tal magasabb), valamint a szállítóállomány fordulónapi értékének alacsony szintje.

Az egyéb rövidlejáratú kötelezettségek részleteit az alábbi táblázat mutatja.

Az egyéb rövid lejáratú kötelezettségek 2021. december 31.-i záró állományának tartalma (eFt):

Átsorolások követelésbe negatív egyenleg miatt	6
Cégautóadó	93
ÁFA	1 683
TBJ (munkavállalóktól levont)	3 464
Szocho kötelezettség	2 954
Szakképzési	282
Felügyelettel szembeni kötelezettség	18 726
SZJA fizetési kötelezettség	23 174
Vagyonkezelőkkel szembeni kötelezettség	1 030 712
Egyéb kötelezettség	59 337
<b>Összesen</b>	<b>1 140 431</b>

**2.3.10. Azonosítatlan függő befizetések (eFt)**

Állomány 2020.12.31.	Tárgyévi változás	Állomány 2021.12.31.
27.459	12.161	39.620

Az azonosítatlan függő befizetések állománya jelentősen nőtt. A fennálló állomány jelentős része a 2021. december második felében utalt és a mérleg fordulónapig be nem azonosított tételekből áll.

Részletes adatokat az 2. sz. melléklet tartalmazza.

**2.3.11. A Pénztári portfóliók könyvszerinti és piaci értéke tartalékonként, azon belül választható portfóliónként**

A részletes adatokat a 4. sz. melléklet tartalmazza.

Az UniCredit Bank letétkezelő által a Pannónia Nyugdíjpénztár értékeléséről szóló, 2021. december 31-i igazolás végösszege 162.110.320 eFt-ban határozza meg a pénztári vagyon összértékét. A Pannónia Nyugdíjpénztár könyvelésében az összérték ezzel teljesen megegyező.

**2.3.12. A Pénztár elszámoló egységben kimutatott portfólióinak adatai**

A részletes adatokat az 5. sz. melléklet tartalmazza

**2.3.13. Határidős és opciós ügyletek**

A részletes adatokat a 1. sz. melléklet tartalmazza.

**2.3.14. Értékpapír kölcsönzés, kockázatitőkealap-jegy**

A pénztár rendelkezett kockázati tőkealap-jeggel: ezek piaci értéke évvégén 805.124 eFt volt. A Pénztár nem rendelkezett kölcsönbe vett, sem kölcsönbe adott értékpapírral évvégén.

**2.4. Tartalékok bevételei jogcímenként (befektetés nélkül)**

Tartalékok bevételeinek alakulása (befektetés nélkül)					
Önkéntes ágazat (eFt)	2020.tény	2021. terv	2021. tény	tény/terv	tény-terv
Átlag tagdíj (Ft/hó)	19 977	18 852	19 889	105,50%	1 037
Egyéni tagdíjbevételek és adomány* (eFt)	2 964 062	2 795 673	3 827 606	136,91%	1 031 933
Munkáltatói tagdíjbevételek és adomány* (eFt)	5 422 605	6 621 221	5 704 152	86,15%	-917 069
Egyéb bevételek (adó jóváírással) (eFt)	1 007 294	480 494	1 089 701	226,79%	609 207
<b>Összesen</b>	<b>9 413 938</b>	<b>9 929 682</b>	<b>10 621 459</b>	<b>106,97%</b>	<b>691 777</b>

\* Az utólag befolyt és meg nem fizetett tagdíjakat az egyéni és munkáltatói tagdíjbevételek között, azok arányában tüntettük fel.

A tagdíj és egyéb bevételek 2021-ben összességében meghaladták a 10 milliárd forintot. Jelentős a növekedés mind az előző évihez, mind a tervhez képest is. A tervhez képest 7,1% felülteljesítés elérésében szerepe volt a DIMENZIÓ tagjainak, aki az utolsó negyedévben már a Pannóniába fizették a tagdíjat, valamint kiemelkedő volt az adóvisszatérítés is.

Jogcímenként vizsgálva a tervhez képest a munkáltatói hozzájárulások esetében 5,18% többletbevétel tapasztalható a tavalyi évhez képest, viszont 13,85% elmaradás mutatkozott a tervhez képest.

Az egyéni befizetések viszont 36,91%-kal felülmúlták a tervezettet, és több mint 29%-kal az előző év azonos időszakától. Ennek oka – párhuzamosan a munkáltatói hozzájárulás alakulásával -, hogy a tagság egyre jelentősebb része figyel oda a nyugdíjpénztári megtakarítására, és egyénileg is többet vállal a korábbiaknál. A tagdíjbevételek esetében az egyéni és a munkáltatói befizetések aránya is ezzel párhuzamosan mozdult el a bázisévhez képest, a munkáltatói hozzájárulások irányába 9%-kal.

Az egyéb bevételek között tapasztalható eltérés alapja a beérkező adóvisszatérítések jelentős emelkedése. Míg a terv konzervatívabb szemléletben a 2019-es változások miatt keletkező nagyobb visszatérítésre jogosító befizetések csak egy részével számolt, addig a tényadatok alapján a pénztártagok jóval nagyobb arányban kértek ezen többletet is a Pénztárba.

A tartalékok bevétele fenti tábla a tagdíjbevétel (egyéni + munkáltatói + utólag befolyt - meg nem fizetett) mellett tartalmazza az adóhatóságtól érkezett adóvisszatérítést (értéke 1.041.586 eFt volt), valamint az eseti adomány összegét is, 42.219 eFt értékben.

A tagdíjbevétel a következőképpen alakult:

Tagdíjbevételek	2020		2021		Változás	
	eFt	arány	eFt	arány	változás	arány változás
Egyéni	2 964 062	35%	3 795 816	40%	831 754	28%
Munkáltatói	5 422 605	65%	5 693 723	60%	271 118	5%
Összesen	8 386 667	100%	9 489 539	100%	1 102 872	13%

## 2.5. A taglétszám alakulása

Megnevezés	2020.tény	2021. terv	2021. tény	tény/terv	tény-terv
Nyitó	34 057	35 967	35 911	100,00%	-56
Növekedés	3 032	12 844	9 017	70,20%	-3 827
Új belépő	941	2 560	897	35,04%	-1 663
Idé átlépő	2091	10 284	8 120	78,96%	-2 164
Csökkenés	1 178	1 525	1 320	86,56%	-205
Szolgáltatás	651	1000	635	63,50%	-365
Innen átlépő	112	75	150	200,00%	75
Elhalálozott	99	120	119	99,17%	-1
Kilépő, egyéb	316	330	416	126,06%	86
Összes változás	1 854	11 319	7 697	68,00%	-3 622
Záró	35 911	47 286	43 608	92,22%	-3 678

A taglétszám 2021. végén a tervnél 3 678 fővel kedvezőtlenebbül alakult, a záró állomány 43.608 fő, amely 7.697 fő emelkedés az év elejéhez képest. A tervhez képest a legjelentősebb eltérés az átlépő belépők létszámából adódik (-2.164 fő), illetve a kilépők száma is terven felül alakult (86 fővel), viszont a szolgáltatást igénybe vevők száma nem érte el tervezett 1000 főt (335 fővel kevesebb tag vette igénybe a nyugdíj szolgáltatást).

### 2.5.1. A várakozási idő figyelembevételével kifizetésre jogosult, vagy egy éven belül jogosulttá váló tagok

	Létszám (fő)	Számlaegyenleg (eFt)
2021.12.31	23 622	103 475 686
egy éven belül	4 907	23 488 346
Összesen	28 529	126 964 032

## 2.6. A tagi kifizetések alakulása

Tagi kifizetések (eFt)	2020.tény	2021. terv	2021. tény	tény/terv	tény-terv
Nyugdíj szolgáltatás	3 768 874	6 370 287	4 067 046	63,85%	-2 303 241
Várakozási idő utáni kifizetés	3 040 911	4 222 197	3 517 083	83,30%	-705 114
Kilépés kifizetés	425 043	483 317	517 973	107,17%	34 656
Kifizetés örökösök részére	310 554	413 167	492 178	119,12%	79 011
Átlépő tag vagyonátadása	315 050	239 904	707 999	295,12%	684 095
ÖSSZESEN	7 860 432	11 728 872	9 302 279	79,31%	-2 426 593

A tagi kifizetések közel 20,7%-kal alakultak a tervezettnél alacsonyabban, viszont több mint 18%-kal haladták meg az előző évet.

Mind a szolgáltatások, mind a várakozási idő utáni kifizetések jelentősen a terv alatt alakultak. Ennek oka a 2019-es évhez simuló, óvatos tervezés, mely az előző év tapasztalatai alapján határozta meg a kifizetések és szolgáltatások értékét, valamint az is, hogy a vész helyzetben – bizonyos tagi körben – érezhető volt a pénztártagok tudatossága a rossz hozamok miatti kivárással.



A teljes kifizetések esetén a szolgáltatások továbbra is a legnagyobb részt képviselik (44%) míg a várakozási idős utáni kifizetések értéke a teljes elvitt összeg 38%-a.

A más pénztárba átlépők által elvitt fedezet kiugróan magasnak alakult, több mint duplája a tavalyinak, és háromszorosa a tervezettnek. A Pénztárnál az átlagos tagi vagyon szektorszinten kiemelkedően magas (3,5 millió), így kevesebb átlépő tag is magas vagyoni értéket képes elvinni átlépéskor.

A pénztár, a nyugdíjszolgáltatások kifizetésekor a szabályzatokban meghatározott módon eljárási díjat számol fel, és a banki költségeket, valamint a postai utalvány díját is érvényesíti. Az így levont összegeket a pénztár a működési tartalék egyéb bevételei között számolta el 18.234 eFt értékben.

A fenti táblázat a tervvel való összehasonlítás miatt nem tartalmazza a felszámított költségeket, és a nem tervezett egyéb kiadásokat, mint például a tagi kölcsön vissza nem fizetése miatt történt terheléseket. Ezekkel korrigálva a fedezeti tartalékot érintő összes kiadás 9.344.706 eFt.

A Pénztár 3 tag részére teljesít életjáradék szolgáltatást, aminek lényege, hogy a tag a megtakarítását a Pénztárnál hagyja, és egy élete végéig járó, havi járadékot kap. Az ügyletnek mindkét fél részéről megvan a kockázata. Jelenleg úgy alakult, hogy a további járadék szolgáltatásához 3 millió Ft átcsoportosítás szükséges a likviditási tartalékból. Az átcsoportosítást a tartalékok között a könyvekben (és a mérleg „Források” táblájában) a Pénztár már elvégezte. A pénzügyi rendezés a küldöttközgyűlés jóváhagyása után fog haladéktalanul megtörténni.

A szolgáltatásokhoz kapcsolódó költségek az alábbiak szerint alakultak:

Utalási költség:	8.391
Ügyviteli költség	5.032
ebből: bérköltség:	3.465
postaköltség:	1 284
anyagköltség:	283

## 2.7. Működési tevékenység halmazott eredménye

Saját tőke	eFt
Nyitó állomány (2021.01.01)	1 476 726
Ebből:	
Tartalék tőke	1 517 816
Működés 2020. évi eredménye	-41 090
Záró állomány (2021.12.31)	1 412 412
Ebből:	
Tartalék tőke	1 476 726
Működés 2021. évi eredménye	-64 314

A 2021-es üzleti év végén a Pénztár adózott eredménye: 64 314 eFt veszteség. Az eredmény az alábbiak szerint alakult:

### 2.7.1. Kiadási oldal:

eFt	2020. tény	2021. terv	2021. tény
Működési célú ráfordítások	745 550	735 684	773 834

A működési célú ráfordítások a 2021. évben kicsit több, mint 5 %-kal a terv felett alakultak, melynek költségnemenkénti megbontása az alábbi táblázatban látható:

Költségnemek (eFt)	2020. tény	2021. terv	2021. tény	tény/terv	tény-terv
Anyagjellegű	360 282	298 890	380 585	127,33%	81 695
Személyi jellegű	267 653	314 873	295 842	93,96%	-19 031
Értéksökkenés és egyéb	78 590	82 465	48 624	58,96%	-33 841
Felügyeleti díj	39 025	39 455	48 783	123,66%	9 328
<b>Összesen</b>	<b>745 550</b>	<b>735 683</b>	<b>773 834</b>	<b>105,19%</b>	<b>38 151</b>

A többletkiadás jelentős része az **Anyagjellegű kiadásokban** tapasztalható, azon belül is jelentősen emelkedtek az új székházzal kapcsolatos kiadások (egyszeri üzemeltetési költség különbözet), valamint megjelentek nem tervezett kiadások az új pénztári stratégia megvalósításával és az MNB ellenőrzések kapcsán (tanácsadói díj, ügyvédi díjak, szükséges informatikai szolgáltatások).

A **Személyi jellegű ráfordítások** a tervhez képest ~6%-kal alakultak kedvezőbben melynek oka teljesítményhez között prémiumok alacsonyabb kifizetési százaléka, valamint, hogy a tervezett új munkakörök vagy nem, vagy nem teljes évben lettek betöltve.

Az **Értékcsökkenés** esetén a beruházások aktiválásának tervtől eltérő ütemezése okozott komoly megtakarítást. A nyilvántartó rendszer magas bruttó értéke, és az ehhez kötelezően előírt 33%-os leírási kulcs komoly eltéréseket okozhat az évek között a költségként elszámolt értékcsökkenés leírás tekintetében.

A **Felügyeleti díj** jóval a terv fölött lett, mivel év végén a DIMENZIÓ-tól származó közel 30 milliárdos vagyon-növekmény is már a díj alapja lett, és az MNB díj nem időarányos, hanem az év végi vagyon értékéhez kötött.

Az **egyéb ráfordítások** között nem szerepelnek, kiugró tételek.

A Pénztár a választott könyvvizsgáló díjazására a szerződésnek megfelelően, 6.300 eFt-ot számolt el 2021-ben.

Egyéb ráfordításként (egyéb könyvviteli szolgáltatásként) került kimutatásra a Pénztár befektetéseinek között szereplő zártkörű részvénytársaságként működő bank (Gránitbank) részvényeinek évente történő értékelésének díjai 9.906 eFt értékben, egy független könyvvizsgáló társaság javára.

A befektetési tevékenység ráfordítása (eFt):

	2021. terv	2021. tény
Befektetési tevékenység ráfordítása	2 811	-19 184

A tervezéskor csak az előzetesen ismert vagyonkezelői- és letétkezelői díjakkal számolunk, melyek a valóságban kiegészülnek a pénzügyi műveletek esetleges árfolyamvesztésével, illetve az egyéb piaci értéktétel alapján keletkező értékelési különbözetre képzett céltartalékképzéssel (mellyel szemben a bevételi oldalon megjelenik maga az értékelési különbözet, így eredmény hatása nincs). Ezen utolsó típus miatt fordulhat elő, hogy a céltartalékképzés valójában feloldás, mely így negatív értéként jelenik meg a ráfordítások között.

A fentiekkel korrigált befektetési ráfordítás -19 184 eFt.

## 2.7.2. Bevételi oldal:

eFt	2020.tény	2021. terv	2021. tény	tény/terv	tény-terv
Működési célú tagdíjbevételek	339 468	376 312	377 347	100,28%	1 035
Működési célra juttatott adomány	266	226	1 537	680,09%	1 311
Egyéb bevételek	64 889	59 957	46 465	77,50%	-13 492
<b>Összesen</b>	<b>404 623</b>	<b>436 495</b>	<b>425 349</b>	<b>97,45%</b>	<b>-11 146</b>

A működési célú bevételek összességében a tervezett érték alatt alakultak 11 146 eFt-al (~2,5%).

Az elmaradás egyáltalán nem jelentős, az egyéb bevételek alakultak a tervezettnél alacsonyabban.

Az egyéb bevételek főbb tételei a következők:

- felszámított eljárás díjak 9.576 eFt
- nem fizető tagoktól történő hozamlevonás 18.021 eFt
- a kifizetések során levont és áttérhelt költség 18.234 eFt (banki és postai költségként a ráfordítások között is megjelenik, így eredmény hatása nincs)

Az adományok működési célra jutó hányada jóval a tervezett fölött alakult, a korábbi nagyarányú csökkenés után 2021-ben ez jelentős növekedés. A Pénztár csak a korábbi évek tapasztalatai alapján tervez adománnyal, mivel a munkáltatók döntése, hogy tagdíj-hozzájárulás vagy adomány formájában teljesítenek-e befizetést.

A befektetési tevékenység bevétele:

	2021. terv	2021. tény
Befektetési tevékenység bevétele	302 426	268 364

A befektetési tevékenység bevétele (amely tartalmazza a tervben nem szereplő az egyéb piaci értéktárgyat alapján keletkező értékelési különbözet is) a tervezettnél 11,2%-kal lett kevesebb.

### 2.7.3. Az adózott eredmény összehasonlítása (eFt):

	2020. tény	2021. terv	2021. tény
Adózott eredmény	-41 090	426	-64 314

A fentiek eredőjeként a működési eredmény 2021. évben a tervezett 426 eFt-os nyereség helyett 64.314 eFt veszteség. Az eredményre gyakorolt hatások tételesen az alábbi táblázatban láthatók:

<b>Tervezett eredmény 2021</b>	<b>426</b>
tervtől való eltérések hatása az eredményre	
(+) a működési tartalék bevétele alacsonyabb	-11 146
(+) a működési tartalék ráfordítása magasabb	-38 151
(+) a befektetési eredmény alacsonyabb	-12 066
(+) Kieg. váll. tevékenység eredménye alacsonyabb	-3 377
<b>Tényleges eredmény 2021</b>	<b>-64 314</b>

A működési tartalék alakulása (eFt)

	2020. tény	2021. terv	2021. tény
<b>Működési tartalék nyitó értéke</b>	<b>1 728 080</b>	<b>1 777 455</b>	<b>1 702 764</b>
Működési céltartalék állományváltozása	-27 482	10 000	-27 267
Beolvadó pénztár működési tartaléka	43 256	0	0
Adózott eredmény	-41 090	426	-64 314
<b>Működési tartalék záró állománya</b>	<b>1 702 764</b>	<b>1 787 881</b>	<b>1 611 183</b>

A Működési tartalék 2021-ben 91.581 eFt-tal csökkent. A tartalékot csökkentő tényező a működési veszteség és a működési céltartalék csökkenése. A működési céltartalék állománya év végén 198.771 eFt volt.

Mindezek alapján a pénztár működési tartaléka a 2020. évi 1.702.764 eFt-ról 1.611.183 eFt-ra csökkent a tárgyévben. Fontos azonban megjegyezni, hogy a tartalék egy része nem pénzeszközökben, hanem a likviditás szempontjából kedvezőtlenebb eszközformákban testesül meg: a működéshez szükséges tárgyi eszközök és szoftverek, illetve a leányvállalatban meglévő részesedés. A leányvállalati részesedés értéke az általa fizetendő osztalék révén válik folyamatosan likvid eszközzé.

### 2.8. Kiegészítő vállalkozási tevékenység

A Pénztár kiegészítő vállalkozás keretében szerződésben állt a MOK Kegyeleti Önségélyező Pénztárral nyilvántartó szoftver üzemeltetés, valamint iratkezelési-, iratkeresési-, ügyfélszolgálati- és könyvviteli szolgáltatásokra. A tevékenységnek bevétele nem keletkezett, ráfordításai: a Pénztár tulajdonában lévő nyilvántartó szoftver értékcsökkenéséből és a fejlesztő cég részére fizetett rendszertámogatási költségekből tevődik össze.

A MOK Kegyeleti Önségélyező Pénztár végelszámolása alapján a tevékenységi engedélyét a Magyar Nemzeti Bank 2021. március 25. napján vonta vissza.

A kiegészítő vállalkozási tevékenység eredménye:



Kiegészítő vállalkozási tevékenység gazdálkodása (eFt)	2020.tény	2021. terv	2021. tény
Bevételek	0	0	64
Ráfordítások	3 446	2 288	3 441
Kiegészítő vállalkozási tevékenység eredmény	-3 446	-2 288	-3 377

Tekintettel arra, hogy a kiegészítő vállalkozási tevékenység bevétele a Pénztár teljes bevételeinek 1%-át sem éri el, a Pénztár mentesül a társasági adófizetési kötelezettség alól „a társasági adóról és az osztalékadóról szóló 1996. évi LXXXI. törvény” 20. § (1) bekezdés c.) pontja alapján, valamint a tevékenység kiszervezésére sem kötelezett az „Önkéntes Kölcsönös Biztosító Pénztárakról szóló 1993. évi XCVI. törvény” 31. § (4) bekezdése alapján.

A Pénztár 2022-ben a kiegészítő vállalkozási tevékenység érdemi működtetésével nem számol, de várható egy eredmény növelő elszámolás még ennek kapcsán.

## 2.9. Egyéb kiegészítések

### 2.9.1. Leányvállalatok

A pénztár, a 281/2001 (XII.26.) Korm. rendelet 2. § (3) bekezdés c) pontja alapján, a működési tartaléka terhére az alábbi vállalatban rendelkezik tulajdonrészrel 2021. december 31-én:

#### 2.9.1.1. Pannónia Pénztárszolgáltató Zrt.

- székhely: 1068 Budapest Benczúr u. 11.
- cégjegyzékszám: 01-10-047117
- adószám: 23452934-2-42
- alapítás időpontja: 2011. július 20.
- cégbíróági bejegyzés: 2011. augusztus 3.
- A Társaság tevékenységi köre: 6920'08 Számviteli, könyvvizsgálói, adószakértői tevékenység.

A Társaság vezérigazgatója: Vokony János (9228 Halászi, Rákóczi u. 3.)

A Társaságnál 3 fős felügyelő bizottság működik.

A Társaság könyvvizsgálatra nem kötelezett, azonban az Alapító 2014. október 16-án arról döntött, hogy a 2014-es jegyzett tőkeemelését követően, a 2015-ös üzleti évtől kezdődően a Társaságnak könyvvizsgálót kell megbíznia.

Társaság 2021 - 2022-es üzleti évek vonatkozásában új könyvvizsgálati szerződést kötött. Ezek alapján a 2022.12.31. napján végződő üzleti évet lezáró beszámoló elfogadásáig a Társaság könyvvizsgálója Dr. Szabóné dr. Pente Ilona egyéni könyvvizsgáló (székhely: 9022 Győr, Batthyány tér 12/A.), kamarai tag (kamarai nyilvántartási szám: 004461).

A tulajdonosok az általuk lejegyzett tőkét határidőre, pénzben a Társaság rendelkezésére bocsátották.

Tulajdonosi szerkezet 2021. december 31-én:

Tulajdonos	Részvény db	Névérték Ft/db	Részvény érték (Ft)	Arány
Pannónia Nyugdíjpénztár	8.252	10.000	82 520 000	100 %

A társaság 2021. évi éves beszámolója a mérlegkészítés időpontját követően került elfogadásra. A társaság 2021. december 31-ére vonatkozó mérlegfőösszege: 356.824 eFt, adózott eredménye: 263.157 eFt, saját tőkéje: 352.598 eFt volt. A Pannónia Nyugdíjpénztárt megillető osztalék mértéke 265.000 eFt lesz - az adózott eredmény és az eredménytartalék terhére -, melynek kifizetése 2022-ben történik és eredményhatása is akkor jelentkezik.

#### 2.9.1.2. MKB-Pannónia Alapkezelő Zrt. (Pannónia Pénztárszolgáltató leányvállalata)

- székhely: 1056 Budapest, Váci utca 38
- cgj: 0110047118
- adószám: 23452941-2-42
- alapítás időpontja: 2011. július 20.
- cégbírósi bejegyzés: 2011. augusztus 3.
- fő tevékenység: 6630 Alapkezelés

A Társaság igazgatósága 7 főből áll. A Társaságnál felügyelő bizottság működik, létszáma 5 fő.

A Társaság könyvvizsgálatra kötelezett. Könyvvizsgáló: Trusted Adviser Kft, engedélyszám: 002588, személyében: Szovics Zsolt, engedély szám: 005784.

2021. december 31-én a tulajdonosi szerkezet az alábbiak szerint alakult:

Tulajdonos	Törzsrészvény db	Névérték Ft/db	Részvény érték (Ft)	Arány
MKB Bank Zrt.	14.993	10.000	149.930.000	49,01%
Pannónia Pénztárszolgáltató Zrt.	4.895	10.000	48.950.000	16,00%
CIG Pannónia Életbiztosító Nyrt.	4.895	10.000	48.950.000	16,00%
MKB Nyugdíjpénztár	3 059	10.000	45.890.000	10,00%
MKB-Pannónia Egészség- és Önségélyező Pénztár	2 141	10.000	6.110.000	7,00%
Gránit Bank Zrt.	611	10.000	6.110.000	2,00%
<b>Összesen</b>	<b>30.594</b>		<b>305.940.000</b>	<b>100 %</b>
Tulajdonos	Osztalékelőbbségi részvény db	Névérték Ft/db	Részvény érték (Ft)	Arány
MKB Bank Zrt.	1 („D”)	10.000	10.000	16,67%
Pannónia Pénztárszolgáltató Zrt. (B sorozat)	1 („B”)	10.000	10.000	16,67%
CIG Pannónia Életbiztosító Nyrt. (C sorozat)	1 („C”)	10.000	10.000	16,67%
MKB Nyugdíjpénztár	1 („F”)	10.000	10.000	16,67%
MKB-Pannónia Egészség- és Önségélyező Pénztár	1 („G”)	10.000	10.000	16,67%
Gránit Bank Zrt.	1 („E”)	10.000	10.000	16,67%
<b>Összesen</b>	<b>6</b>		<b>60.000</b>	<b>100 %</b>
Tulajdonos	IG tag kijelölésére vonatkozó elsőbbségi részvény	Névérték Ft/db	Részvény érték (Ft)	Arány
MKB Bank Zrt.	1 („H” – elnök) 2 („I”)	10.000	30.000	42,86%
Pannónia Pénztárszolgáltató Zrt.	1 („J”)	10.000	10.000	14,29%
CIG Pannónia Életbiztosító Nyrt.	1 („J”)	10.000	10.000	14,29%
MKB Nyugdíjpénztár	1 („J”)	10.000	10.000	14,29%
MKB-Pannónia Egészség- és Önségélyező Pénztár	1 („J”)	10.000	10.000	14,29%
<b>Összesen</b>	<b>7</b>		<b>70.000</b>	<b>100%</b>
Tulajdonos	FB tag kijelölésére vonatkozó elsőbbségi részvény	Névérték Ft/db	Részvény érték (Ft)	Arány
MKB Bank Zrt.	2 („K”)	20.000	20.000	40%
Pannónia Pénztárszolgáltató Zrt.	1 („J” – elnök)	10.000	10.000	20%
CIG Pannónia Életbiztosító Nyrt.	1 („K”)	10.000	10.000	20%
MKB Nyugdíjpénztár	1 („K”)	10.000	10.000	20%
<b>Összesen</b>	<b>5</b>		<b>50.000</b>	<b>100%</b>
Mindösszesen				
Tulajdonos	Részvények (db)	Névérték Ft/db	Részvény érték (Ft)	Arány
MKB Bank Zrt.	14.999	10.000	149.990.000	49,00%
Pannónia Pénztárszolgáltató Zrt.	4.898	10.000	48.980.000	16,00%
CIG Pannónia Életbiztosító Nyrt.	4.898	10.000	48.980.000	16,00%
MKB Nyugdíjpénztár	4.592	10.000	45.920.000	15,00%
MKB-Pannónia Egészség- és Önségélyező Pénztár	613	10.000	6.130.000	2,00%

Gránit Bank Zrt.	612	10.000	6.120.000	2,00%
<b>Mindösszesen</b>	<b>30.612</b>		<b>306.120.000</b>	<b>100%</b>

Az MKB-Pannónia Alapkezelő Zrt. éves beszámolója a mérlegkészítés időpontját megelőzően került elfogadásra, a 2021. üzleti évben az adózott eredménye: 6.026.825 eFt volt. A Pannónia Pénztárszolgáltató Zrt.-t 612.409 eFt osztalék illeti meg, melynek elszámolása a Társaság 2022. évi bevételei között történik, eredményhatása a 2022. év beszámolójában fog megjelenni.

### 2.9.2. Ellenőrzések

A Pénztárnál 2019. III. negyedévtől ingatlangazdálkodásra vonatkozó MNB általi helyszíni ellenőrzés zajlott. 2021. év augusztusban a Magyar Nemzeti Bank lezárta a célvizsgálatát. Az MNB határozata a Pénztárat nem marasztalta el, azonban az MNB által feltételezett szabálytalanságok miatt a Pénztár Igazgatótanácsa tagjait és egy volt tagját, valamint Ellenőrző Bizottsága tagjait – 1 tag kivételével - és 4 volt tagját, valamint az ügyvezetőt (befektetésekért felelős vezető is) személyében felügyeleti bírság megfizetésére kötelezte, valamint kezdeményezte az IT elnök és az ügyvezető felmentését.

Az Igazgatótanács az MNB megjelent határozatával kapcsolatban jelen beszámolóban is leszögezi, hogy a Pénztár hosszú távú működése megbízható, stabil és folyamatos. Ezt a tényt az MNB is megállapította. Tagjaink megtakarítása teljes mértékben biztonságban van.

Az Igazgatótanács a határozatban foglaltakkal nem értett egyet és megtette a szükséges jogi lépéseket: a határozat felülvizsgálata érdekében közigazgatási pert indított. Hangsúlyozzuk, hogy a Pénztár vezetői mindenkor – így a Benczúr ingatlan projekt során is – gondosan, felelősen és a Pénztártagok érdekének megfelelően jártak és járnak el. A közigazgatási per megindítása azonban – a jogi eljárás ellenére – nem bírt a határozatban foglaltak végrehajtására vonatkozó hatállyal. Végül Vokony János, aki több, mint 20 éve töltötte be az Igazgatótanács elnöki posztját és a pénztár alapító tagja, 2021. november 10-én a kényszer hatására lemondott posztjáról. A küldöttközgyűlés Árkovics Istvánt választotta meg a Pénztár elnökének 2021. november 11-től. A Pénztár ügyvezetője, Pellei József munkaviszonya 2022. januárban szűnt meg. Tekintettel azonban Vokony Jánosnak a Pénztár számára fontos értéket képviselő elismertségére, szakértelmére, a Pénztár működésére vonatkozó átfogó tudása nélkülözhetetlenségére az Igazgatótanács a Képviselői Testület elnöki pozíciójának ellátására kérte fel, amelyet el is vállalt. Vokony János és Pellei József 2011 óta (jelenleg is) a Pénztár 100%-os leányvállalata, a Pannónia Pénztárszolgáltató elnöki és cégvezetői pozícióját is betölti.

Az MNB határozatával az informatikai célvizsgálatot még 2020 végén lezárta. A Pénztár az előírt 2021. február 28-i és 2021. június 30.-i határidőben a teljesítésre vonatkozó dokumentumokat az MNB-nek megküldte. Az MNB a teljesítést elfogadta.

A Pénztárnál 2021. év szeptemberben 5 éves átfogó vizsgálatot indított az MNB. Jelen kiegészítő melléklet lezárásakor a vizsgálat még folyamatban volt, a vizsgálati jegyzőkönyv még nem készült el.

A Pénztárnál az MNB 2022-ben a Dimenzió állományátvétel célvizsgálatát is lefolytatta, amely 2022-ben megállapítást nem tartalmazó végzéssel került lezárásra.

### 2.9.3. Munkáltatói kötelezettségvállalások

A munkáltatói kötelezettségvállalások 2021. év folyamán a megállapodásoknak megfelelően teljesítésre kerültek.

### 2.9.4. Peres és nem peres ügyek

Az adatvédelemre és az üzleti titokra vonatkozó jogszabályi rendelkezésekre tekintettel az alábbi ügyekben érintett személyeket jelen kiegészítő mellékletben nem nevezhetjük meg. A pénztár jogásza által készített, és a könyvvizsgálónak átadott jogi teljességi nyilatkozat az alábbi ügyekkel kapcsolatosan minden részletes információt tartalmaz.

**2.9.4.1. Pannónia Nyugdíjpénztár, mint hitelező és Adós Kft**

Pénztár 2015. október 16-án elektronikusan előterjesztett kérelmével felszámolási eljárást kezdeményezett a Fővárosi Törvényszék előtt Adóssal szemben. A felszámolási kérelem alapja, hogy az Adós, a Pénztár, mint Quaestor Országos Önkéntes Nyugdíjpénztár jogutódja által megvásárolt kötvények visszaváltási értékét, azaz a kötvények névértékét azok lejáratakor Pénztár fizetési felszólítása ellenére sem fizette meg Pénztár részére.

A Fővárosi Törvényszék 2016. március 10-i végzésével a felszámolási eljárást megszüntette, tekintettel arra, hogy 2016. március 9. napján közzétett végzésével már megállapította az Adós fizetéseképtelenségét, elrendelte a felszámolását, és kijelölte a felszámolót.

Az Adós Kft. felszámolója a Pénztár hitelező igényét határidőben érkezettként fogadta és „F” kategóriába sorolta (67.360.000 Ft tőkekövetelés és 200.000 Ft regisztrációs díj).

A Törvényszék 2020.02.03-án kelt végzése szerint a Törvényszék, az Adós Kft. elleni felszámolási eljárást egyszerűsített módon befejezi, az adós társaságot jogutód nélkül megszünteti. A végzés jogerőre emelkedését követően fogja a cégbíróság törölni az adóst.

A Pénztár 2021.01.25-én vette kézhez a Törvényszék végzését, amelyben értesítette, hogy a fenti végzés ellen több hitelező fellebbezést nyújtott be. A Törvényszék a Fővárosi Ítéltáblához felterjeszti az iratokat másodfokú elbírálás céljából. Az eljárás lezárásáról nincs tudomásunk.

**2.9.4.2. Felperes, továbbá a Magyar Nemzeti Bank, mint alperes és a Pannónia Nyugdíjpénztár, mint beavatkozó**

A Felperes igazgatóságának és felügyelőbizottságának elnöke bírósági felülvizsgálatot kezdeményezett a Magyar Nemzeti Bank (MNB) 2017. május 17. napján kelt határozata vonatkozásában (Határozat).

A Pannónia Nyugdíjpénztár a Bíróság felhívására kérte engedélyezni a perbe történő beavatkozását az MNB pernyertessége előmozdítása végett, amely kérelemnek a Bíróság 2017. szeptember 1. napján kelt végzésben helyt adott.

Felperes kérelmezte a perben a Határozat végrehajtása felfüggesztését, a perben eljáró Törvényszék a Határozat végrehajtását 2017. június 26. napján kelt végzésével felfüggesztette.

A Törvényszék 2019. február 26. napján megtartott tárgyaláson végzésével a per tárgyalását az alábbi 7. pontjában hivatkozott peres eljárás jogerős befejezéséig felfüggesztette.

A Pannónia Nyugdíjpénztár 2019.11.26-i beadványában kezdeményezte a peres eljárás folytatását, mivel a felfüggesztés alapját képező eljárás jogerősen befejezésre került. A Magyar Nemzeti Bank alperes 2020.01.16-án kelt kérelmében szintén kérelmezte az eljárás folytatását. A Törvényszék a per folytatólágos tárgyalását 2020.03.24. napjára tűzte ki.

A per 2020. június 30. napján megtartott tárgyalásán a törvényszék a per tárgyalását a Fővárosi Törvényszék előtt folyamatban lévő peres eljárás jogerős befejezéséig felfüggesztette, a végzés 2020.07.16-án jogerőre emelkedett.

A bíróság 2021.01.20-i végzésével értesítette a Feleket, hogy a per következő tárgyalására 2021.03.16-án kerül sor, de 2021.03.10-i végzésében tájékoztatta a Feleket, hogy elhalasztja a tárgyalást és a jogvitát tárgyaláson kívül bírálja el. A Törvényszék 2021.07.19-én kelt ítéletében a Dimenzió keresetét elutasította. A Törvényszék ítéletében megállapította, hogy az engedélyező határozat kiadásakor, 2017. május 17. napján nem volt jogszabályi akadálya annak, hogy az alperes az alaphatározat végrehajtását fogantossítsa, és e körben az állományátruházást engedélyezze.

**2.9.4.3. Pannónia Nyugdíjpénztár és egy magánszemély közötti birtokvédelmi eljárás**

Alperes, mint kérelmező birtokvédelmi eljárás kezdeményezett Balatonfüredi Közös Önkormányzati Hivatalnál. Kérelmező a tulajdonát képező ingatlant nem tudja megközelíteni, a tulajdonát képező ingatlan birtoklásától a birtoksértő jogalap nélkül fosztotta meg és kérte az eredeti birtokállapot helyreállítását és birtoksértőnek a birtoksértő magatartásától történő eltiltását oly módon, hogy kötelezze a Pénztárt, mint birtoksértőt az általa felállított kerítés lebontására. A Pénztár nyilatkozatában kérte a birtokvédelmi kérelem elutasítását és részletesen vitatta a kérelmező állításait.

Balatonfüred címzetes főjegyzője I/853-13/2021. sz. 2021.02.26-án kelt határozatában helyt adott a birtokvédelmi kérelemnek.

A Pénztár bírósági peres eljárást indított a jegyzői határozat megváltoztatása iránt a Veszprémi Járásbíróság előtt. A per a Felek egyezségével 2022. I. negyedévben lezárult.

#### **2.9.4.4. Pannónia Nyugdíjpénztár által a Magyar Nemzeti Bank határozata megsemmisítése érdekében indított közigazgatási per**

MNB H-JÉ-IV-B-I I/2021. számú, 2021. augusztus 25. napján kelt és a Pénztár által 2021. augusztus 26. napján személyes kézbesítés útján kézhez vett határozatában a hivatalból folytatott, a Pénztár ingatlanbefektetéseit érintő célvizsgálat megállapításai alapján felszólította a Pénztárat, hogy a jövőben a pénztári vagyont érintő döntéseit minden esetben a pénztári tagság érdekeinek elsődlegességére figyelemmel hozza meg, kezdeményezte az IT elnök felmentését, kezdeményezte mindkét munkakörére kiterjedően az ügyvezető és befektetésekért felelős vezető munkaviszonyának megszüntetését, valamint az IT tagokat, elnököt, volt IT tagot, EB tagokat, elnököt, volt EB tagokat felügyeleti bírság megfizetésére kötelezett.

A Pénztár a Határozattal szemben keresetet és azonnali jogvédelem iránti kérelmet terjesztett elő. A keresetben a Pénztár kérte az MNB határozata megsemmisítését, és – szükség esetén – az MNB új eljárás lefolytatására történő kötelezését, valamint az azonnali jogvédelem keretében a felmentésre vonatkozó intézkedések vonatkozásában a keresetlevél benyújtása halasztó hatályának elrendelését.

A Pénztár azonnali jogvédelemre irányuló kérelme a felmentések tekintetében jogerősen elutasításra került. A per első tárgyalására 2022. január 25. napján került sor. A következő tárgyalás 2022. szeptember 14-ére lett kitűzve.

#### **2.9.4.5. Egy magánszemély pénztártag által a Pannónia Nyugdíjpénztár ellen indított per üzleti titoknak minősülő iratok kiadása vonatkozásában**

Egy pénztártag magánszemély keresetet indított a Pénztárral szemben a Fővárosi Törvényszék előtt, amelyben kérte a Törvényszéket, hogy kötelezze a Pénztárt, hogy adja ki a Felperes részére a Pénztár és a projektmenedzser között, egy pénztári ingatlannal kapcsolatban keletkezett minden iratot, illetve kötelezze a Pénztárt, hogy adja ki Felperes részére a Pénztár és a projektmenedzser között megvalósult, az ingatlannal kapcsolatos valamennyi pénzmozgásról szóló iratot.

A Törvényszék a magánszemély keresetét 2022-ben jogerősen elutasította.

#### **2.9.4.6. Pannónia Nyugdíjpénztár, mint hitelező és Adós Kft**

A Pénztár fizetési meghagyás kibocsátása iránti eljárást indított az Adós Kft. ellen 1.047.412 Ft tőkeösszeg megfizetése iránt meg nem fizetett, átszámlázott közüzemi díj vonatkozásában. Az Adós Kft. a fizetési meghagyással szemben ellentmondással élt, így az eljárás perré alakult. A Pénztár a kereseti kérelmét akként változtatta meg, hogy összesen 979.585 Ft összegű közüzemi díj megfizetésre kérte kötelezni Alperest. Tárgyalás kitűzésére még nem került sor.

#### **2.9.4.7. Pannónia Nyugdíjpénztár, mint hitelező és Adós Kft**

A Pénztár fizetési meghagyás kibocsátása iránti eljárást indított az Adós Kft. ellen meg nem fizetett bérleti díj és üzemeltetési díj (1.504.678 Ft) megfizetése vonatkozásában. A fizetési meghagyás 2021.11.04-én jogerőre emelkedett. 2021.11.23-án került közzétételre az Adós Kft. felszámolásának elrendelésére vonatkozó hirdetmény. A Pénztár 2021.12.08-án hitelezői igényt nyújtott be a felszámolóhoz. A felszámoló 2022.01.04-i levelében határidőben benyújtottként igazolva vissza a Pénztár hitelezői igényét „f” kategóriás követelésként, valamint arról tájékoztatott, hogy a felszámolás jelenlegi állása szerint az adós vagyona a felszámolás költségeire sem elegendő, a hitelezők követelésére nincs fedezet.

#### **2.9.4.8. Pannónia Nyugdíjpénztár és egy biztosító társaság**

A Pénztár és a tisztségviselők keresetet indítottak egy biztosító társasággal szemben 1.500.000 Ft összegű szakértői díj és 50.000.000 Ft összegű biztosítási összeg teljesítésére (biztosítási szerződés alapján történő kárkifizetés).

A Fővárosi Törvényszék 2022.03.31-én kelt végzésében tájékoztatta a felpereseket, hogy keresetlevél perfelvételre alkalmas. Alperes részéről ellenkérelem még nem került előterjesztésre és tárgyalás kitűzésére sem került még sor.

#### **2.9.5. Átcsoportosítás**

A Pénztár könyveiben 2021. év folyamán nem történt a tartalékok között átcsoportosítás. 2022-ben az életjáradék tartalék feltöltése miatt várható átcsoportosítás a likviditási tartalékból.

#### **2.9.6. Rendkívüli események**

A Nyugdíjpénztár az ellenőrzések során nem tárt fel jelentős összegű, a mérleg főösszeget, illetőleg a vagyonértéket befolyásoló hibát.

#### **2.9.7. Egyéb**

A mutatószámokat a 7. sz. melléklet tartalmazza.

Aktív időbeli elhatárolásként a pénztár 3.155 eFt-ot szerepeltet a könyveiben, ami mind költségek és ráfordítások elhatárolása.

Passzív időbeli elhatárolásként a könyvekben 108.230 eFt szerepel, melyből a folyó, 2021 évre vonatkozó elhatárolandó költségek értéke 58.350 eFt, míg a passzív időbeli elhatárolt bevételek értéke 49.880 eFt.

A pénztár a 0-s számlaosztályban tartja nyilván a tagok által pénztárhelyi hitel fedezeteként felajánlott egyéni számla lekötésének értékét (tagi lekötés) 3.327 eFt összegben.

A 0-s számlaosztály tartalmazza továbbá a pénzügyi instrumentumok névérték szerinti nyilvántartását.

Elévült követelést, nem jogos kifizetési igényt a Nyugdíjpénztár nem szerepeltet sem a könyveiben, sem a beszámolóban.

A Pénztár kutatási-, kísérleti-, fejlesztési tevékenységet nem végez.

A Pénztár a 100%-os tulajdonában lévő Pannónia Pénztárszolgáltató Zrt-vel kirendelési megállapodást kötött 5 munkavállalójának, fejenként heti 7 órában történő munkavégzésére. A megállapodás alapján a munkavállalók munkabérét, juttatásait és ezek közterheit 100%-ban a Pénztár fizeti.

A mérleg fordulónapja után nem következett be olyan lényeges esemény, amely módosítaná a beszámolót, azonban a mérleg készítés időpontja után került elfogadásra a Pénztár tulajdonában álló Pannónia Pénztárszolgáltató Zrt és a közvetett résztulajdonában álló MKB-Pannónia Alapkezelő Zrt. 2021. évi beszámolója, melyről bővebben a 2.9.1. fejezetben számoltunk be.

A vezetés ezúton nyilatkozik továbbá, hogy felmérésre és értékelésre került a mérleg fordulónapját követően a jelen nyilatkozat kiadásának az időpontjáig tartó időszakban bekövetkezett COVID-19 járványügyi helyzet hatása – figyelembe véve az ezzel összefüggésben meghozott kormányzati és egyéb intézkedéseket - a Pénztár pénzügyi- és vagyoni helyzetére, valamint jövőbeni működőképességére.

Kijelentjük, hogy előzőekkel kapcsolatos felmérésünk és értékelésünk alapján arra a következtetésre jutottunk, hogy a beazonosított hatások nincsenek olyan jelentős vagy számottevően negatív hatással a Pénztár rövid távú (a mérleg fordulónapját követő 12 hónapot átfogó időszakra vonatkozó) pénzügyi- és likviditási helyzetére, az eszközök mérlegben bemutatott értékelésére, valamint a Pénztár ezen időszakon belüli üzleti működésére, amely lényegesen befolyásolná, vagy lényegesen bizonytalanná tenné a Pénztárnak a vállalkozás folytatására vonatkozó képességét, illetve annak a mérlegkészítés időpontjában való megítélését ugyanezen időszak tekintetében.

Az orosz katonai támadás Ukrajna ellen a piacokon rendkívüli események sorozatát indította el. A globális tőzsdék, a devizapiacok és a kötvénypiacok is a koronavírus megjelenéséhez hasonló mozgásokat mutatnak, a befektetők az aktív kockázatkerülés irányába mozdultak el. A háborús események gazdasági racionalitással nehezen magyarázhatóak, így a folyamat mozgatóerőinek megértése jelen pillanatban nehézségekbe ütközik a világ számára.

A Pénztár számára vagyonkezelést végző MKB-Pannónia Alapkezelő folyamatosan követi, értékeli az orosz belpolitikai eseményeket. A katonai események azonban minden ésszerű megközelítést felborítottak, ellentétesek a nemzetközi joggal és a bilaterális szerződésekkel egyaránt.

A konfliktusos helyzet rövid távú rendezése ellehetetlenült, csak a politikai egyetértés nyújthat megnyugvást a piacokon, amelyre a gazdasági szereplők alapozhatnak.

Az Alapkezelő kockázatcsökkentő intézkedéseket hajtott végre, csökkentve a portfóliók kockázati kitettségét. A kialakult helyzetet aktívan elemzik, értékelik és adott esetben szükséges lépéseket is megteszik, azzal, hogy a lépéseknek arányosnak és a portfóliók jellegének megfelelő időhorizont figyelembevételével kell megtörténni.

Jelenleg a portfóliókban nincs sem ukrán, sem orosz eszköz közvetlenül.

A Pénztár 2021. évi beszámolója, és a beszámolóhoz kapcsolódó üzleti jelentése elérhető a Pénztár <http://www.pannonianyp.hu/kozzetetelek> internetes honlapján és a Felügyelet közzétételi helyén.



### 3. GAZDASÁGI ÖSSZEFOGLALÓ

#### 3.1. Világpiaci kitekintő

##### 3.1.1. Piaci, gazdasági folyamatok

2021 egyes képet mutatott a piacokon: a fejlett országok alapvetően jó teljesítményt mutattak, míg a fejlődő piacokon belül eltérő trendek érvényesültek. Kínában és Latin-Amerikában jelentős mínuszokat láthattunk, mellyel szemben a kelet-európai régió és az indiai részvénytőke piac emelkedni tudott a tavalyi évben. A már korábban is fennálló bizonytalansági tényezők továbbra is velünk maradtak, igaz a hangsúlyok áthelyeződtek. Habár a tavalyi év során már egyértelművé vált, hogy az összehangolt fiskális és monetáris lazítással sikerült egy elhúzódó gazdasági válságot elkerülni, azonban a koronavírus még mindig a mindennapjaink része maradt.

Ősszel kezdődött a negyedik hullám, melyet a delta variáns okozott, viszont alighogy enyhült a vírushelyzet, felütötte a fejét az omikron mutáció. Egyes szakemberek szerint, bár az omikron fertőzőbb az elődeinél, mégis enyhébb lefolyású megbetegedést okoz, így lassan elhozhatja a járvány végét is.

A tőkepiacok azonban előre áraznak, így jelenleg már a legnagyobb kockázatot nem a koronavírus jelenti, hanem a jegybankárok és az inflációs környezet, legalábbis a Bloomberg által megkérdezett alapkezelők szerint. Az inflációs környezet nagyot változott tavaly. A vírushelyzet kezelése érdekében üzembezárások és átmeneti vagy tartós szabadságolások történtek, amelyek együttese jelentős kapacitás csökkenéshez vezetett a kínai oldalon. Ezzel egyidőben a fiskális és monetáris hatóságok gazdaság stimuláló lépésekkel igyekeztek elkerülni a tömeges elbocsátásokat és a kereslet összeomlását. Ezen intézkedések együttese a gazdaság majdnem minden szegmensében áruhiányhoz és elszálló árakhoz vezetett. Az év elején még mérsékeltek tűnő kockázatok felerősödtek az egyre magasabbra emelkedő nyersanyagárak, az egyre súlyosabb alkatrészhiány (különösen a chippek esetén), a szállítási útvonalak töredezettsége, valamint a további gazdaságélénkítő válságintézkedések hatására. Az infláció novemberben 6,8%-ra ugrott az Egyesült Államokban. Ilyen magas értékre negyven éve nem volt példa. A FED az időszak nagyrésztében az inflációs folyamatok átmenetiségét hangsúlyozta, azonban az elmúlt hetekben már a jegybanki kommunikációjából is eltűnt az átmeneti jelző. Ezzel együtt az inflációs nyomás hatására a Fed az eszközvásárlási programjának gyorsabb ütemű kivételéről is döntött decemberben, ami így márciusra lezárásra kerülhet (ekkor kezdhetik meg emelni az alapkamatot is, hiszen az amerikai jegybankárok nem akarják az eszközvásárlás leállása előtt megindítani a folyamatot).

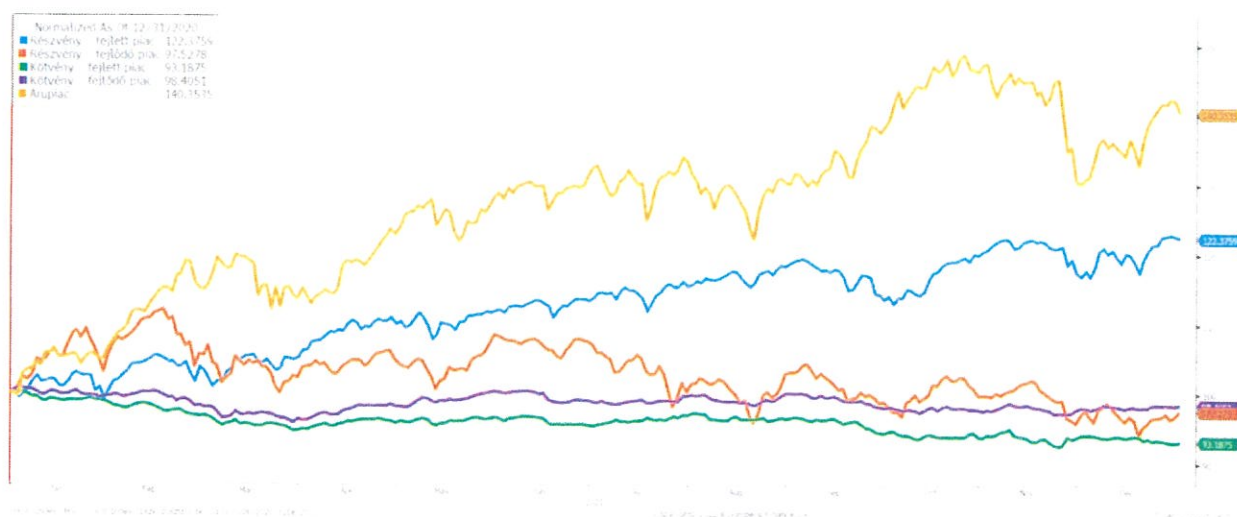
Európában ellenben más a helyzet, az ECB továbbra is átmenetinek tekinti az infláció megemelkedését. Az uniós jegybankárok számításai szerint középtávon teljesülni fog az ECB inflációs célja, így nem terveznek kamatot emelni 2022-ben. Az eszközvásárlási programjukat azonban némiképp visszafogták, miközben kínosan ügyelnek rá, hogy kerüljék a héja kommunikációt. Ebben némi változást hozhatnak az elszálló energiaárak, amelyek valamennyi késztermék árában megjelenhetnek néhány hónap csúszással, a jegybank kiemelt figyelmet szentel ezek nyomon követésére. További bizonytalansági tényezőt jelentett a kínai gazdaság lassulása miatti félelem. A harmadik negyedévben bombaként robbant a hír, hogy az Evergrande likviditási gondokkal küzd, több kamatfizetési kötelezettségét is elmulasztotta. Természetesen nem csak az Evergrande, hanem a teljes kínai ingatlanszektor problémával küzd, amely rányomja a bélyegét a világ második legnagyobb gazdaságának teljesítményére. Az ingatlanszektor mellett a kiskereskedelmi szegmens is rosszul teljesített 2021-ben, ami a kínai gazdaság növekedési ütemének mérséklődése felé mutat.

Az egyes eszköztípusok teljesítményét szemügyre véve azt láthatjuk, hogy 2021 végére a fejlett részvénytőke piacok teljesítettek a legjobban. A fejlett piacok részvényeit tartalmazó MSCI World index 16,8%-os bővülést ért el a tavalyi évben, míg a globális árupiaci index összességében 40%-nővekedett. A fejlett piacokon az EPS várakozások az áremelkedést meghaladva bővültek, így a P/E alapú értékeltség folyamatosan javult, azonban továbbra is a COVID válság előtti szintek felett van. Az árupiac az időszaki csúcsát októberben érte el, ekkor tetőztek az energiahordozók (földgáz, brent olaj, szén) árai, melyek robbanásszerű növekedést mutattak a megemelkedő kereslet hatására. Ezzel szemben gyakorlatilag egész évben folyamatos negatív teljesítményt nyújtottak a nemesfémek, tehát az inflációs félelmek és az emelkedő kamatok közül az utóbbi lehetett erősebb tényező a befektetői gondolkodásban. Ezt követően azonban az omikron variánssal



kapcsolatos első hírekre és a csökkenő kínai nyersanyagkeresletre reagálva pozíciózárások indultak, ami csak decemberben tudott konszolidálódni.

A legrosszabb teljesítményt a fejlődő piac részvényei mutatták fel (-2,5%), ahol a dollár erősödése mellett kínai események is nyomást helyeztek az árakra. A kötvénypiacok elkezdtek beárazni a várhatóan szigorúbb monetáris kondíciókat, a fejlődő országok eszközei csak mérsékelt csökkenést mutattak, míg a fejlett piacok kötvényei majd 7%-os esést produkáltak az év egészében.



I.ábra: Főbb eszközosztályok teljesítménye 2021

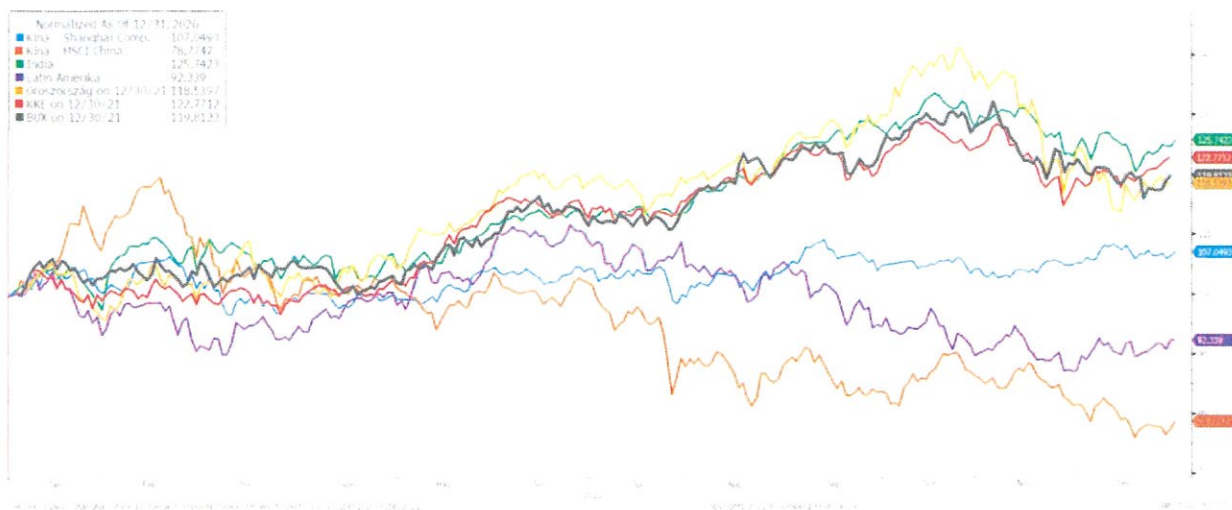
A fejlett piacokon többnyire optimista hangulat uralkodott 2021-ben. Az amerikai S&P 500 az év végére újabb történelmi magasságokat ért el, 4800 pont felett is járt az index, az évet 28,7%-os emelkedéssel zárta. Az energia és a pénzügyi szektor kiemelkedően teljesített, míg a közmű- és fogyasztási papírok lefelé húzták az index teljesítményét. Az Európa 600 legnagyobb vállalatát tömörítő STOXX 600 index november közepén érte el a csúcsát, végül kissé az időszaki maximuma alatt zárt, de az évet 25,8%-os emelkedéssel fejezte be. Itt a technológiai szektor vezette az emelkedést, de az energia és bankszektor szintén kiválóan szerepelt, valamint a közmű- és telekommunikációs szektor nyújtották a legrosszabb teljesítményt. A japán piac kissé lemaradó volt a tavalyi 7,3%-os teljesítményével, a kamatérzékeny szektorok itt sokkal rosszabbul teljesítettek az emelkedő hozamkörnyezetben, valamint az októberi parlamenti választások is nyomás alatt tartották a piacokat.



2.ábra: Fejlett részvénypiacok teljesítménye 2021

A fejlődő piacok vegyesen teljesítettek tavaly. 15-33% közötti növekedést mutattak a közép-kelet-európai indexek, és az orosz piac. Ezen alulértékelt piacok jelentős befektetői tőkét tudtak vonzani a tavalyi év során,

majd az év végén az erőteljes szigorításba kezdő jegybankok és az omikron megjelenése jelentősen rontották a kockázatvállalási kedvet. Ezzel ellentétben a nemzetközileg a hong-kong-i piacon kereskedett kínai részvények jelentős részben a belpolitikai események miatt 21,2%-os leértékelődést értek el. Az ingatlan szektor mellett a nagy technológiai cégek rontották leginkább a teljesítményt, ebben a szegmensben 30-40%-os esés is bekövetkezett. A dél-amerikai részvénytőke szintén rosszul szerepelt az időszak során, 7,7%-os leértékelődést mutatott. Ebben a régióban a belpolitikai események mellett az emelkedő kamatok, a kínai gazdasági ciklushoz való erős kötődés és a dollár erősödése is jelentős negatív tényező volt.



3.ábra: Fejlődő részvénytőke teljesítménye 2021

### Magyar kötvénypiac

A magyar kötvénypiac fennállásának egyik legrosszabb évét tudhatja maga mögött piaci teljesítmények szempontjából. 2020 első negyedévében, mikor a koronavírus járvány a fejlett világ gazdaságaiban is megjelent, a jegybankok kamatsökkentéssel és a gazdaságban keringő pénzmennyiség növelésével, míg a kormányok állami transzferekkel (egyszeri juttatások az USA-ban) és különböző gazdasági programokkal és pénzügyi garanciákkal próbálták életben tartani a vállalkozásokat, megőrizni a lakosság fizetőképességét és tompítani a gazdasági visszaesést. A folyamat mellékhatásaként a tőzsdei részvényárakat a sok pénz felfelé, míg a banki kamatokat és az állampapírpiazi hozamokat pedig lefelé nyomta. Az állampapír-piacokon 0% körüli hozamok voltak jellemzőek mind globálisan, mind Magyarországon. 2021 végéről visszatekintve az erőfeszítés sikeresnek nevezhető, mivel a GDP csökkenés globálisan 2020-ban ugyan jelentős volt, de a világgazdaság megőrizte dinamikáját és a gyors kilábalás esélyét.

2021 már erről a kilábalásról szólt: világszerte beindult a gazdasági növekedés, az elhalasztott fogyasztási igények megugró keresletet generáltak szinte minden szektorban, iparágban. A kereslettel azonban nem tudott lépést tartani a kínálat, melynek helyenként kapacitás-korlátai voltak (nem volt elegendő gépsor és/vagy munkaerő az igények kielégítésére) vagy a beszállítói lánc megszakadása miatt állt meg a termelés (két jellemző példa: a chiphiány végig kísérte az egész évet, mely számtalan iparágban okozott leállásokat, illetve a Szezi-csatornát elzáró teherhajó a globális szállítási útvonalon okozott komoly problémát).

A megemelkedett kereslet, melyhez ingyen pénzt vagy nagyon olcsó forrást biztosítottak a jegybankok és kormányok, illetve a szűkös kínálat globálisan áremelkedéshez vezetett. A fogyasztó árak emelkedését az év elején még ideiglenesnek vélték a jegybankok, melyet a fent említett szűk keresztmetszetek feloldásával (gyártási kapacitások bővülése, keresleti boom csillapodása) sikerülhet tompítani. Az év második felében az energiahordozók áremelkedése nyilvánvalóvá tette, hogy bár lehet, hogy az áremelkedés üteme lassulni fog, de hosszabb távon a mindennapjaink része marad.

A magyar kötvénypiacot az a sajátos helyzet jellemezte 2021-ben, hogy év elején alacsony jegybanki alapkamat mellett az MNB a hozamgörbe 2026-ban vagy később lejáró állampapírokból hetente 50 milliárd Forint értékben vásárolt, így a hozamgörbe rövid és hosszú végén is az egyensúlyi hozamszintnél alacsonyabb szinteket ért el. A jegybanki alapkamat a hozamgörbe rövid végére hat, míg az előbb említett MNB vásárlási program a hosszabb lejáratokra. Az MNB kommunikációja megegyezett a nagy jegybankok (az USA jegybankja



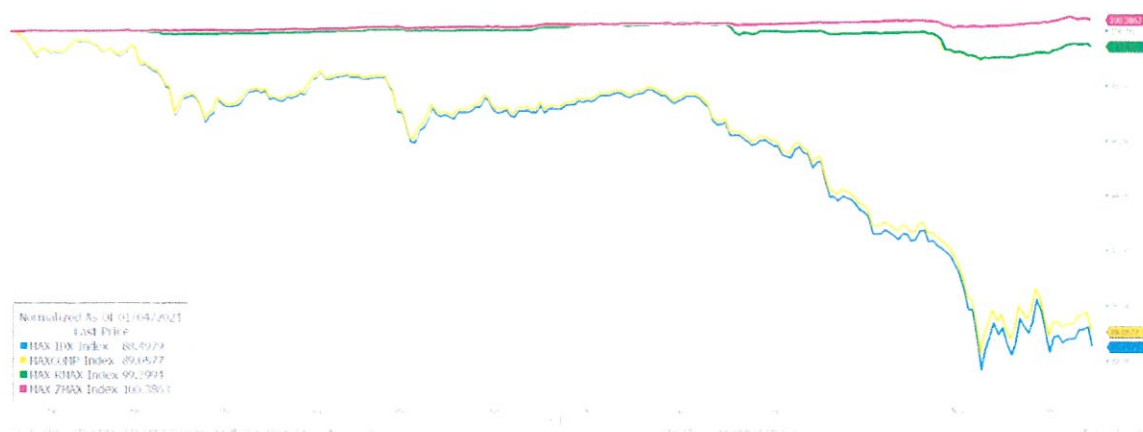
a FED és az EU jegybankja az ECB) kommunikációjával; az idei év második felében némileg megugró, de az MNB inflációs célját (3%, 2-4% közötti toleranciasávval) nem veszélyeztető inflációval számoltak, melyet úgy próbáltak kezelni, hogy júniustól emelni kezdték az alapkamatot.

Az infláció növekedési dinamikája az MNB-t is meglepte; a mért infláció folyamatosan a tervezett – és többször módosított – inflációs pálya fölött alakult. A kötvénypiaci befektetők a várakozások felett emelkedő inflációra és az év negyedik negyedében begyorsuló költségvetési költségek (melyek egy része ugyan a 2022-es évet érinti) a magyar állampapírok eladásával reagáltak, a referenciaként szolgáló tízéves állampapír hozama az év eleji 2% körüli szintről augusztus végére 3%-ra, míg december 31-re 4,5% körüli szintre emelkedett. A jegybank igyekezett a folyamatokat az általa kontrollált mederbe visszaterelni, így novembertől a kamatemelések felgyorsítása mellett döntött. Az alapkamat így év végére 2,4% lett, azonban a jelenleg irányadó egyhetes betéti ráta, mely mellett a bankok forrást helyezhetnek el az MNB-nél, 4% lett. Ez utóbbi érték a piacok által ténylegesen követett szint.

A jegybank fő célja jelenleg, hogy az inflációs várakozásokat hűtse, tartva attól, hogy egy kezelhetetlen ár-bér spirál alakul ki. Nehezíti a feladatot a magyar gazdaság egyre több területén kialakult munkaerő-szűkösség, mely felfelé hajtja a béreket melyhez a minimálbér jelentős emelése is társul. Ezen felül a magyar fizetőeszköz gyengülése is inflatórikus hatást fejt ki. Az MNB kommunikációja szerint az 2022-ben a magas bázisról (a 2021 novemberi inflációs adat 7,4% volt év/év alapon) már fokozatosan csökkenni fog a havi adat és a negyedik negyedév környékén éri el a toleranciasáv felső határát. Az infláció megfékezéséhez és a Forint stabilitásához magasabb kamatszintek szükségesek, amelyek a meglévő kötvényszűkösségre negatívan hatnak, ugyanakkor előre tekintve az eszközök hozamtermelő képessége jelentősen megemelkedik. A gyakorlatban ez azt jelenti, hogy nagy valószínűséggel magunk mögött tudhatjuk a rendkívül alacsony magyar kötvényhozamok éveit és a jövőben már érzékelhetően pozitív kamatkörnyezet lesz a domináns a kötvénypiacon.

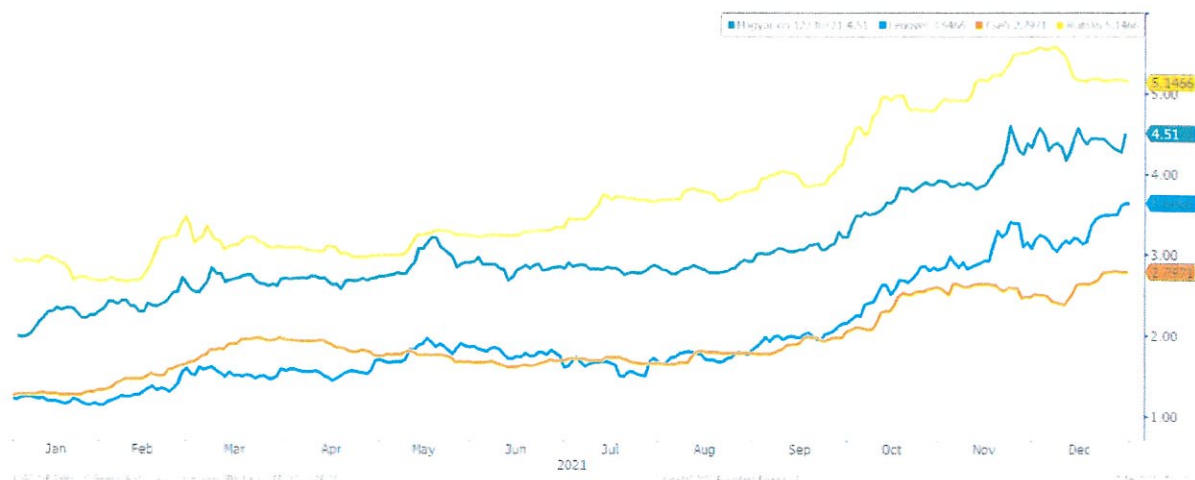
A tavalyi évben a ZMAX kivételével csökkentek az indexek. A legnagyobb esést mutató MAX és CMAX indexek folyamatos esést mutattak különösen az utolsó három hónap során, míg az RMAX novemberben csökkent jelentősebben.

Éves szinten ZMAX 0,4 százalékkal tudott növekedni, ugyanakkor az RMAX 0,6 százalékkal csökkent. A MAX és CMAX indexek rendre 11,5 és 11 százalékkal estek az év folyamán. A kötvényindexek esését az év során a hozamok folyamatos emelkedése váltotta ki, amely az utolsó negyedévben még jelentősen fel is gyorsult.



4.ábra: Hazai állampapírpiacon indexek teljesítménye 2021

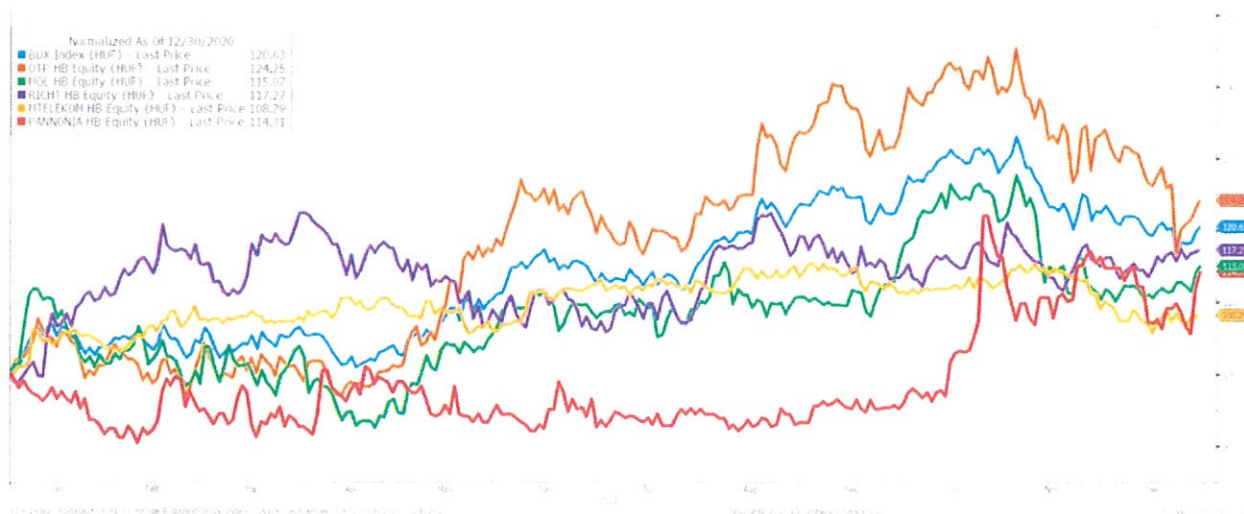
A kötvényhozamok a nemzetközi folyamatok eredményeként a régió összes országában emelkedtek az előző negyedévhez hasonlóan, a 10 éves lejáratú kötvények hozamai feljebb zárták a periódust.



5.ábra: 10 éves kötvényhozamok a KKE-régióban 2021

### Magyar részvénytőzsi

A 2020-as gyengébb teljesítmény után jó évet zárt a magyar börze, a BUX index 20,6%-kal emelkedett. Az év folyamán minden blue chip árfolyama két számjegyre mértékben nőtt. A leginkább az OTP részvényeit kedvelték a befektetők mely 24,3%-kal emelkedett. A magyar tőzsdén alapvetően klasszikus iparágakban működő vállalatokat találhatunk, így a koronavírus első 2020-as sokkja utáni évben bár további vírus hullámokat láthattunk, ezek a befektetői szentimentre nem voltak már érdemi hatással. A támogató nemzetközi környezet és a jó vállalati jelentések, valamint a relatív alulértékeltség is segítette a magyar részvénytőzsi, amely az év során folyamatosan döntögette az új rekordokat. Az év utolsó két hónapja azonban nem alakult jól, az omikron variáns megjelenése mellett egyrészt az üzemanyagár maximalizálás bejelentése a MOL, míg a hitelkamatok befagyaszttása az OTP papírjait viselte meg jobban.



6.ábra: Hazai részvények teljesítménye 2021

### Régiós részvénytőzsi

A KKE régió részvénytőzsiának 2021-es teljesítménye is jól alakult, mivel régiós szinten többségében vannak a tőzsdeindexekben a tradicionális vállalatok értékpapírjai. Ezek az a részvények – a magyar piachoz hasonlóan – haszonélvezői voltak a tavalyi évnek a 2020-as évvel ellentétben, amikor komoly leértékelődéseket láthattunk az egyes vállalatok árfolyamaiban. A szinte töretlen emelkedés a novemberben megjelent omikron variáns híreire megtört ugyan, de az éves teljesítmény kiváló maradt. Az inflációs félelem a régió piacán kevésbé hatottak, mivel az ezeken a tőzsdéken szereplő cégek ellenállóbbak a pénzügyi válsággal szemben.



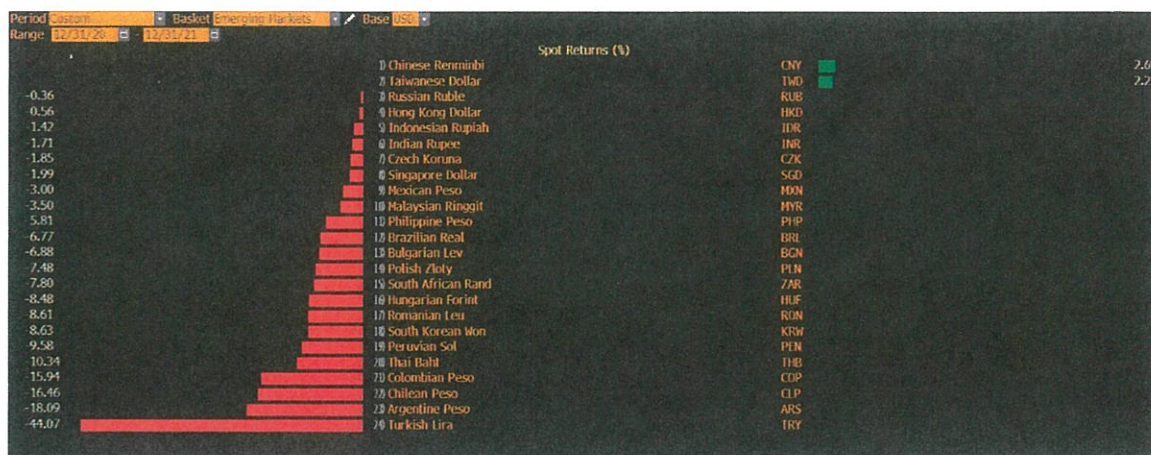
A legjobb teljesítményt az osztrák tőzsde mutatta körülbelül 38,9 százalékos növekedéssel, melyet a több, mint 33 százalékos pluszban záró román BET részvényindex követett. A lengyel és a magyar tőzsdeindexek is szép eredménnyel zárták (14,2% illetve 20,6%) az évet ugyanakkor ezeken a piacokon az EU döntéshozóival való vita kissé visszahúzta az emelkedés ütemét a régiós indexekhez képest.



7.ábra: KKE-regiós részvénypiacok teljesítménye 2021. IV. negyedév

## Devizapiacok

2021-ben a forint – a kötvénypiaci részben leírt folyamatokkal összefüggésben - az euróval és a dollárral szemben is gyengült. Az év folyamán bár járt a forint árfolyama jelentős erősödésben is, de novemberre az EURHUF devizapár megközelítette a 372-es árfolyamszintet, míg az USDHUF felszúrt a 330-as szint fölé, végül az évet 369,0-es euró és 325,71-es dollár árfolyam mellett zártuk. Ez összességében 1,8%-os, illetve 9,3%-os leértékelődést jelent a vezető devizákhoz képest.



8.ábra: Fejlődő piaci devizaárfolyamok alakulása 2021

A régiós devizákhoz képest alulteljesített a hazai fizetőeszköz, de az év egészében a cseh koronát kivéve mindegyik deviza gyengült. 2021-ben a forint 1,8%-kal értékelődött le az euróval szemben, míg a lengyel zloty 0,6%-kal. Ezzel szemben a cseh korona közel 5,2%-kal, erősödött az euróhoz viszonyítva.



9.ábra: KKE-régiós devizaárfolyamok alakulása 2021. IV. negyedév

### 3.6. Teljes pénztári hozamok bemutatása

Portfólió adatok	Bruttó hozamráta	Nettó hozamráta	Referencia hozamráta	Átlagos 10 éves bruttó hozamráta	Átlagos 10 éves nettó hozamráta	Átlagos 10 éves referencia hozamráta	Átlagos 15 éves bruttó hozamráta	Átlagos 15 éves nettó hozamráta	Átlagos 15 éves referencia hozamráta	Vagyron záró piaci értéke (eFt)
	2021			Átlagos 10 éves (2012-2021)			Átlagos 15 éves (2007-2021)			k
Klasszikus portfólió	-1,92	-2,28	-1,50	3,41	2,84	2,66	4,16	3,70	3,64	4 090 491,00
Kiegyensúlyozott portfólió	3,51	2,74	0,22	6,43	5,79	5,27	5,50	5,00	5,03	110 487 997,00
Növekedési portfólió	9,90	9,04	4,64	8,76	8,06	7,53	7,02	6,48	6,26	18 620 048,00

A 2021. évi infláció (december/december) 5,1%, 10 éves átlagos éves infláció 2,59%, 15 éves átlagos éves infláció 3,40%

#### 3.6.1. Hozamok versenytársi összehasonlítása

A pénztár versenytársaként az alábbi pénztárak alábbi darabszámú portfólióira készült el az összehasonlítás:

Pénztár	Portfólió (db)
AEGON	5
Allianz	4
Aranykor	5
Bizalom	3
Budapest	2
ELMŰ	1
Életút	4
Erste	3
Generali	4
Honvéd	4
MKB	4
OTP	6
Pannónia	4
Postás	4
Prémium	4
Vasutas	1

A versenytársak a Pénztár 2020 évi éves beszámolójában is használt kategorizálás alapján kerültek kiválasztásra.



Mérsékelt kockázatú portfóliók (%)	Nettó hozam (2021)	Átlagos 10 éves nettó hozam (2012-2021)	Átlagos 15 éves nettó hozam (2007-2021)
Életút R	5,71	4,83	5,23
Posta Alap	1,27	-	-
Prémium Klasszikus	1,20	3,85	3,67
Generali Abszolút	1,13	-	-
OTP Kockázatkerülő	0,79	1,89	-
HONVÉD Pénzpiaci	0,67	1,84	-
MKB Kiszámítható	-0,83	1,85	2,60
MKB Klasszikus	-1,61	3,18	3,30
Budapest Bebiztosító	-1,90	3,23	4,36
Pannónia Klasszikus	-2,28	2,84	3,70
OTP Klasszikus	-3,18	3,57	3,98
Generali Standard	-3,68	3,46	4,07
Erste Kiszámítható	-4,90	-	-
AEGON Klasszikus	-5,84	3,66	4,10
Allianz Klasszikus	-7,34	1,07	2,07

Közepes I. kockázatú portfóliók	Nettó hozam (2021)	Átlagos 10 éves nettó hozam (2012-2021)	Átlagos 15 éves nettó hozam (2007-2021)
AEGON Szakértői abszolút hozam	5,55	6,38	-
Generali Medium	4,89	6,96	5,87
ELMŰ Fedezeti	4,86	4,80	4,66
Pannónia Kiegyensúlyozott	2,74	5,79	5,00
Aranykor Klasszikus	1,56	5,65	5,19
Posta X.2 Generáció 2037	1,01	-	-
Vasutas Fedezeti	0,55	5,25	4,90
Posta X.1 Generáció 2027	0,39	-	-
Prémium Irány 2025	-0,01	5,70	5,36
Erste Bázis	-0,07	-	-
HONVÉD Kiegyensúlyozott	-0,27	5,88	-
Allianz Kiegyensúlyozott	-1,80	5,95	5,22
OTP Óvatos	-2,10	-	-
Aranykor Csendélet	-4,03	5,07	5,15
BIZALOM Hagyományos	-5,54	4,83	5,05
HONVÉD Klasszikus	-6,53	4,76	-

## Közepes II. kockázatú portfólió

NYP Rövid név + Portfólió	Nettó hozamráta (2021)	Átlagos 10 éves nettó hozamráta (2012-2021)	Átlagos 15 éves nettó hozamráta (2007-2021)
Generali Business	13,80	7,90	6,39
Pannónia Növekedési	9,04	8,06	6,48
Aranykor Lendület	8,32	8,76	6,63
Budapest Aktív	7,64	8,56	6,84
Allianz Növekedési	7,47	8,08	6,75
BIZALOM Dinamikus	6,25	7,37	7,30
HONVÉD Növekedési	5,83	6,94	
Posta Y Generáció 2047	5,55		
Erste Lendület	5,34		
OTP Kiegyensúlyozott	4,17	7,41	6,17
Prémium Irány 2035	4,07	7,11	4,98
MKB Növekedési	3,80	7,08	5,79
Aranykor Egyensúly	2,80	7,23	6,12
Életút D	1,98	7,44	6,21
MKB Kiegyensúlyozott	1,81	6,70	5,47
BIZALOM Kiegyensúlyozott	0,34	6,71	6,55
Életút H	-0,35	7,53	5,98
Életút B	-1,81	5,96	5,69
AEGON Kiegyensúlyozott	-2,75	6,07	4,99

## 3.7. Vagyonkezelői hozamok bemutatása

Az alábbiakban, a vagyonkezelőnk teljesítménye, a portfóliókban végrehajtott taktikai lépések, illetve a portfóliókban bekövetkezett fontosabb változások kerülnek bemutatásra.

A Pénztár vagyonkezelője az MKB-Pannónia Alapkezelő Zrt.

2021-es naptári év során a Klasszikus portfólió kivételével minden fedezeti portfólió jelentősen felülteljesítette a benchmarkot. A Klasszikus portfólió nettó hozamára a magyar kötvénypiacon a tavalyi évben jelentősen emelkedő kamatkörnyezet hatott negatívan, és nem voltak olyan kockázatos eszközök a portfólióban, amelyek ezt a negatív hatást kiegyensúlyozzák. A magyar kötvénypiaci lehetőségekhez képest jól teljesített a Kiegyensúlyozott és a Növekedési portfólió, hozamaik jelentősen hozzájárultak az egyéni számlák növekedéséhez. A második negyedév elején indult Növekedési Plusz portfólió a magas részvénykitettségnél köszönhetően kilenc hónap alatt is a legjobb nominális teljesítményt érte el. A Dimenzió portfólió a negyedik negyedév elején került a Pénztárhoz, ugyanakkor - ahogyan a gazdasági összefoglalóban látható - ebben az időszakban volt a legnagyobb az állampapírpiacon végbemenő hozamemelkedés, amely a kimutatott hozamokat a negatív tartományban tartotta a jelentős, egy negyedév alatti vagyonkezelői felülteljesítés ellenére is.



2021					
Portfólió	Bruttó hozam	Nettó hozam	Tényleges nettó hozam	Referenciahozam	Diff vs nettó
Önkéntes Klasszikus	-1,81%	-2,17%	-2,17%	-1,50%	-0,67%
Önkéntes Kiegyensúlyozott	3,27%	2,72%	2,41%	1,08%	1,65%
Önkéntes Növekedési	10,19%	9,63%	9,33%	5,85%	3,79%
Önkéntes Növekedési Plusz*	11,79%	11,37%	11,12%	8,25%	3,12%
Önkéntes Dimenzió**	-1,25%	-1,36%	-1,36%	-4,26%	2,90%

\* a portfóliókezelés kezdete 2021.04.01  
 \*\* a portfóliókezelés kezdete 2021.10.01

Az Alapkezelő az év folyamán, ahogy eddig is az egyes pénztári portfóliókban azonos elvrendszer szerint kezelte az egyes eszközosztály kitétségeket. A kötvényportfóliók referenciaindex összetételének különbségét is figyelembe véve azonos stratégia mentén kerültek kialakításra, és ugyanez mondható el azoknál a portfólióknál (Kiegyensúlyozott és Növekedési, Növekedési Plusz, Dimenzió), amelyek részvényeszközökbe is fektetnek. Az aktív pozíciók kialakításakor a vagyongazdálkodó figyelembe vette az egyes portfóliók kockázati szintjét is.

### 3.7.1. Eszközallokáció, főbb alapkezelői döntések

A 2021-es év a portfóliókban jelentős kockázati kitétség felülsúlyozással indult, nagymértékben a magyar, a régiós és egyéb fejlődő piaci kitétségekből, európai főbb piacokat lefedő pozícióból, valamint európai megújulóenergia-termeléssel foglalkozó cégek részvényeiből tartottunk a referenciaindexen felüli pozíciókat.

Deviza oldalon az EURHUF erősödésére számító pozícióval rendelkezünk.

Január közepén lassulni látszott a tavaly november elejétől tartó részvénypiaci emelkedés dinamikája, így a kockázatok visszavágása mellett döntöttünk. Csökkentettük a magyar és a régiós kitétségeinket, valamint a globális fejlett piaci pozíciókból alulsúlyt vállaltunk fel. Egységesítésre kerültek a piaci árfolyamhatások miatt elsúlyozódott pozíciók is. A február elejére visszarendeződött részvénypiacokon nem változtattunk jelentősen, csak a hónap közepén vettünk fel újabb pozíciókat. Ekkor a korábban alulsúlyozott globális fejlett piaci pozícióban vásároltunk európai olajipari részvényeket tömörítő ETF eszközöket a szektor várható jó teljesítménye és az alacsony árazottsága miatt. Ezen eszközök EURUSD devizakockázatát nem fedeztük, számítva arra, hogy ebből többletjeljesítményt tudunk generálni. Márciusban ismét visszavágtuk a fejlődőpiaci kockázatok, amely a piaci hatások miatt keletkezett. Devizaoldalon USDHUF short pozíciót vettünk fel egyrészt a dollár gyengülésére számítva, másrészt a forint erősödésével kapcsolatos várakozásaink összekapcsolásaként.

A második negyedév elején a javuló vírushelyzetre számítva az év első részében csökkentett globális részvénykitétségünket alulsúlyozott pozícióból semlegesre növeltük, így a portfóliókban kialakított részvényhányad ezzel tovább emelkedett. Emellett április közepén a fejlődőpiaci részvénykitétségen belül mexikói eszközöket vásároltunk a javuló amerikai járványügyi helyzetre, és az ennek kapcsán emelkedő exportpotenciálra való tekintettel, illetve az USA és Mexikó közötti feszültség enyhülésére számítva. Májusban tovább növeltük a kitétségeinket az európai bankszektorban, mivel az átoltottság növekedésével a gazdasági aktivitás emelkedésére számítottunk, amely kedvező helyzetbe hozza az amúgy jelentősen alulértékelt szektort. A negyedév további részében tartottuk a referenciaindexhez képest jelentősen magasabb részvénykitétséget néhány módosítással az egyes indexkomponenseken belül (kínai felülsúly részbeni zárása).

Összességében a második negyedévben a tovább emelkedett a portfóliókban a kockázatos eszközök aránya, amelyek jól teljesítettek ebben az időszakban.

A harmadik negyedév elején a nyersanyagárak további emelkedésére számítva különböző szektorális és geográfiai kitétségeket vállaltunk fel. Vásároltunk amerikai házépítő szektor és brazil vasércbánya kitétségeket. Emellett július elején az USDHUF short pozíciót nyitottunk a forint erősödésére és a dollár gyengülésére számítva. Mivel a nyári hónapokban a piacok szűk sávban mozogtak, valamint a mi megítélésünk sem változott érdemben, továbbra is tartottuk a részvény felülsúlyos pozíciókat azokban a szektorokban vagy országcsoportokban, amelyek lemaradók voltak és/vagy a várható infláció megjelenésekor jól teljesíthetnek.

A nyár végével, szeptember elején jelentősebben átrendeztük a portfóliók összetételét. Visszavágtuk a Közép-Kelet európai régiós részvények felülsúlyát egy kisebb mértékre, valamint a fejlettpiaci energiaszektorbeli kitettségünkben értékesítettük az amerikai olajvállalatokat tömörítő ETF-et és helyette a jelentősen olcsóbbnak számító orosz olajszektorból vásároltunk vállalatokat. Az április közepén vásárolt mexikói kitettségünket is részben eladtuk és átforgattuk chilei eszközökre a fejlődőpiacon belül. Emellett még visszavágásra kerültek az európai felülsúlyok is, valamint kismértékben a globális World indexből is értékesítettünk. Az átrendezés elsődleges oka volt, hogy bár a piacot továbbra is felfelé vártuk, a növekedés üteme mérséklődhet az őszi hónapokban és inkább alacsonyabb árazású eszközökbe fektettünk be, amelyek felülteljesítők lehetnek.

A negyedik negyedév elején még tartottuk a meglévő – már nyár végén csökkentett - részvénytulajdonosi súlyokat, azonban november elején ismét csökkentettük a meglévő felülsúlyunkat a részvénytulajdonosi piacokon. A csökkentés okai elsősorban a megnövekvő inflációs félelmek várható hatásai, valamint az elért többlet eredmények részbeni realizálása voltak a kockázat-hozam arány romlásával párhuzamosan. Első körben a régiós kitettségeinket adtuk el részben, majd a negyedév közepén tovább csökkentettük a kockázatos eszközök arányát kínai és európai részvénykitettségek eladásával. Utolsó nagyobb lépésben december elején tovább vágtuk a magyar részvénytulajdonosi kitettséget, immáron semleges, benchmark szintre.

A fent leírtak eredményeként az év végével továbbra is moderált felülsúlyban vannak a kockázatos eszközök a régiókban és a fejlett piacokon, azonban ezek aránya már óvatosságot tükröz, devizaoldalról pedig a forint erősödésére számító pozícióink továbbra is megtalálhatók.

Összességében a tavalyi évet a jelentős mértékű részvénytulajdonosi felülsúly jellemezte szinte minden eszközosztályban, amely két oldalról is támogatta a teljesítményt: egyrészt a kockázatos eszközök kifejezetten jól teljesítettek a 2021-es évben, másrészt így a kötvénytulajdonosi turbulenciák részben elkerülték a portfóliókat.

### 3.8. Rövid áttekintés az egyes ingatlanokról

#### 3.8.1. A Pénztár tulajdonában lévő ingatlanok főbb adatai forintban:

Megnevezés	2020					2021				
	Bruttó érték Ft	Elszámolt écs.	Nettó érték Ft	Értékelési különbség	Piaci érték	Bruttó érték Ft	Elszámolt écs.	Nettó érték Ft	Értékelési különbség	Piaci érték
Akácfa parkolóház	1 829 315 370	636 994 337	1 192 321 033	-585 144 033	607 177 000	1 414 499 396	314 304 787	1 100 194 609	-590 146 896	603 100 000
Benczúr utca 11	2 645 004 195	0	2 645 004 195	-941 195	2 644 063 000	2 500 743 404	38 675 589	2 462 067 815	210 246 502	2 789 182 000
Székesfehérvár	614 435 277	112 580 824	501 854 453	163 889 547	665 744 000	-	-	-	-	-
SPAR 2. Országbíró	446 364 722	52 648 238	393 716 484	181 283 516	575 000 000	447 430 963	60 740 366	386 690 597	296 709 403	683 400 000
SPAR 1. Vezér út	436 409 470	26 950 728	409 458 742	145 401 258	554 860 000	436 409 470	30 789 032	405 620 438	160 659 562	566 280 000
SPAR 3. Esztergom	449 942 500	33 807 329	416 135 171	110 464 829	526 600 000	449 942 500	42 086 176	407 856 324	127 243 676	535 100 000
ALDI Győr	789 156 848	60 760 488	728 396 360	211 418 640	939 815 000	789 156 848	71 481 628	717 675 220	236 198 780	953 874 000
ALDI Nagykanizsa	523 190 000	27 997 983	495 192 017	56 668 983	551 861 000	523 190 000	35 981 783	487 208 217	68 153 783	555 362 000
JYSK Nagykanizsa	498 804 037	26 940 661	471 863 376	89 381 624	561 245 000	498 804 037	34 636 738	464 167 299	103 273 701	567 441 000
Balatonfüred ALDI	716 761 350	26 827 246	689 934 104	123 950 896	813 885 000	716 761 350	35 290 465	681 470 885	150 984 115	832 455 000
Sárvár ALDI	491 851 800	19 016 141	472 835 659	62 695 341	535 531 000	491 851 800	27 153 177	464 698 623	83 215 377	547 914 000
<b>Összesen:</b>	<b>9 441 235 569</b>	<b>1 024 523 975</b>	<b>8 416 711 594</b>	<b>559 069 406</b>	<b>8 975 781 000</b>	<b>8 268 789 768</b>	<b>691 139 741</b>	<b>7 577 650 027</b>	<b>846 538 003</b>	<b>8 634 108 000</b>

2021-ben a Pénztár egy raktár ingatlan megvásárlásáról döntött, amely 2022-ben került véglegesen a Pénztár tulajdonába (növekedési portfólió, ezért az a táblázatban nem szerepel).

#### 3.8.2. Hozamok az ingatlan portfólióban 2021-ben

	Hozam	Referencia 2020: MAX + 1% 2021 április 1: HMAX	Eltérés referenciától	Ingatlan súlya a portfólióban
<b>Kiegyensúlyozott portfólió</b>				
2020. évben	9,82%	2,42%	7,40	8,32%
2021. évben	7,69%	-12,74%	20,43	7,76%
<b>Növekedési portfólió</b>				
2021. évben	n.a.	n.a.	n.a.	6,63% <sup>1</sup>

#### 3.8.3. Ingatlan stratégia és akcióterv eredményei 2021. december 31-én

A Pénztár Kiegyensúlyozott és Növekedési portfóliója a befektetési politikában megengedett limitek betartása mellett az **ingatlanokba közvetlen módon fektet be** és alakította ki az ingatlan portfóliót.

Az alábbi táblázat tartalmazza, hogy a stratégiai ciklus indulásakor (2019.01.01.) mely kategóriába kerültek besorolásra az ingatlanok:

Kategória	likvidálásra javasolt	hozam (cash-flow) termelő	fejlesztési, spekulációs célú
Cél	0%	nagyobb 60%	kisebb 40%
<b>Ingatlanok</b>	Akácfa Gödöllő (6 db ingatlan)	Székesfehérvár Sopron Kiskereskedelmi lánc 1. (Győr, Nagykanizsa, B.füred, Sárvár) Kiskereskedelmi lánc 2. (Vezér, Országbíró, Esztergom) Kiskereskedelmi lánc 3. (Nagykanizsa)	Benczúr Balatonyörök
<b>Tényleges arányok 2019.01.01</b>	8,8%	58,8%	32,4%

<sup>1</sup> A tulajdonjog bejegyzése 2022. elején történt

Az alábbi táblázat pedig a 2021.12.31-i állapotot mutatja:

Kategória	likvidálásra javasolt	hozam (cash-flow) termelő	fejlesztési, spekulációs célú
Cél	0%	nagyobb 60%	kisebb 40%
<b>Ingatlanok</b>	Akácfa <sup>2</sup>	Kiskereskedelmi lánc 1. (Győr, Nagykanizsa, B.füred, Sárvár) Kiskereskedelmi lánc 2. (Vezér, Országbíró, Esztergom) Kiskereskedelmi lánc 3. (Nagykanizsa) Ipari üzem (Nagykanizsa) Benczúr	üres telek (Nagykanizsa)
<b>Tényleges arányok 2021.12.31</b>	6,1%	90,9%	3,0%

A táblázatokból megállapítható, hogy a Pénztár a stratégiai ciklus indulásakor meghatározott célokat teljesszórően teljesítette, tekintettel arra is, hogy az Akácfa ingatlanra vonatkozóan egy fejlesztési projekt is elindításra került, függetlenül attól, hogy annak értékesítése is napirenden van.

### 3.8.4. Várakozások

Az ingatlan stratégia következetes végrehajtása továbbra is fókuszban van.

#### Székesfehérvár - ipari ingatlan

A 2007. évben megvásárolt ingatlant bérbeadás útján hasznosítottuk. Az ingatlan hasznosítása közel 100%-os volt. 2020-ban az Igazgatótanács döntött az ingatlan értékesítéséről, a folyamat lezárása 2021-re áthúzódott. Az értékesítés eredménye közel 60 mFt volt.

#### Bp. Akácfa u.

2020. év végén az Igazgatótanács megtárgyalta az ingatlan esetleges funkcióváltás révén történő fejlesztésével kapcsolatos koncepciót, amely alapján 2021-ben további stratégiai döntések történtek. 2021 augusztusban a bérlő felhagyott az ingatlan üzemeltetésével. Elkezdődött az ingatlanra az építési engedély megszerzése, továbbá a kiviteli terv elkészítése. 2022-ben az ingatlanon lévő felépítmény bontására adott engedélyt az Igazgatótanács. A projekt további folytatásáról 2022. őszén várható döntés.

#### Bp. VI. Benczúr u.

A Benczúr 11. iroda az ingatlan portfólió jelenlegi zászlóshajója, a Pénztár birtokában maradt irodaház hasznosítása szinte 100%-os.

#### Kiskereskedelmi lánc 1. (Balatonfüred, Győr, Nagykanizsa, Sárvár)

Az ingatlanokban egy multinacionális lánchoz tartozó áruház működik, folyamatos havi bérleti díjjal.

#### Kiskereskedelmi lánc 2. (Vezér út, Országbíró utca, Esztergom)

Az ingatlanokban egy multinacionális lánchoz tartozó áruház működik, folyamatos havi bérleti díjjal. Az Országbíró utcában továbbá egy sportcentrum kialakításában érdekelt céggel több éves bérleti szerződés megkötésére került sor, valamint a Pénztár a Székesfehérvári irattárat (mivel a fehérvári ingatlan értékesítésre került) is ide helyezte el.

#### Kiskereskedelmi lánc 3. (Nagykanizsa)

Az ingatlanban egy multinacionális lánchoz tartozó áruház működik, folyamatos havi bérleti díjjal.

#### Ipari üzem és üres telek (Nagykanizsa)

2021-ben a Pénztár egy raktár ingatlan megvásárlásáról döntött, amely 2022-ben került véglegesen a Pénztár tulajdonába. Az ingatlant egy multinacionális üzem használja hosszútávú bérleti szerződéssel, folyamatos havi bérleti díj mellett. Az üres telek mellette spekulációs célú, a tényleges hasznosítási forma kialakítás alatt áll.

<sup>2</sup> A fejlesztés elindításakor átsorolandó

I. Az Önkéntes pénztár által kötött és az üzleti év mérleg fordulónapjáig lezárt határidős és opciós ügyletek

I. Határidős ügyletek

a. Fedezeti célú FORWARD ügyletek zárása

1 sz. melléklet

aa. MKB-Pannónia Alapkezelő Klasszikus portfólió

Eszköz	Mennyiség	Nyitó Árfolyam	Összeg (HUF)	Lezárás időpontja	Záró Árfolyam	Összeg (HUF)	Nyereség / Veszteség
EUR210120	116 000	360,14	41 776 240	2021.01.20.	353,87	41 048 920	-727 320
EUR210120	100 000	360,30	36 030 000	2021.01.20.	354,14	35 414 000	-616 000
EUR210120	95 000	360,10	34 209 500	2021.01.20.	353,93	33 623 350	-586 150
EUR210303	116 000	363,70	42 189 200	2021.03.03.	360,57	41 826 120	-363 080
EUR210303	95 000	363,77	34 558 150	2021.03.03.	360,54	34 251 300	-306 850
EUR210303	100 000	363,95	36 395 000	2021.03.03.	360,73	36 073 000	-322 000
EUR210303	230 000	363,95	83 708 500	2021.03.03.	357,64	82 257 200	-1 451 300
EUR210616	116 000	350,49	40 656 840	2021.06.16.	364,96	42 335 360	1 678 520
EUR210616	95 000	351,00	33 345 000	2021.06.16.	365,04	34 678 800	1 333 800
EUR210616	330 000	351,30	115 929 000	2021.06.16.	365,21	120 519 300	4 590 300
EUR210721	116 000	359,64	41 718 240	2021.07.21.	350,86	40 699 760	-1 018 480
EUR210721	335 000	359,55	120 449 250	2021.07.21.	352,17	117 975 945	-2 473 305
EUR210721	95 000	359,55	34 157 250	2021.07.21.	351,36	33 379 200	-778 050
EUR210721	330 000	359,71	118 704 201	2021.07.21.	351,66	116 047 800	-2 656 401
EUR210909	430 000	348,33	149 781 900	2021.09.09.	360,12	154 851 600	5 069 700
EUR210909	160 000	348,30	55 728 000	2021.09.09.	360,28	57 644 752	1 916 752
EUR210909	116 000	348,21	40 392 360	2021.09.09.	360,21	41 784 360	1 392 000
EUR211118	116 000	363,90	42 212 400	2021.11.18.	349,09	40 494 440	-1 717 960
EUR211118	20 000	364,08	7 281 600	2021.11.18.	359,91	7 198 200	-83 400
EUR211118	160 000	364,05	58 248 000	2021.11.18.	349,21	55 872 800	-2 375 200
EUR211118	430 000	363,96	156 502 800	2021.11.18.	349,23	150 168 900	-6 333 900
Összesen:							5 828 324

ab. MKB-Pannónia Alapkezelő Kiegészítő portfólió

Eszköz	Mennyiség	Nyitó Árfolyam	Összeg (HUF)	Lezárás időpontja	Záró Árfolyam	Összeg (HUF)	Nyereség / Veszteség
EUR210120	9 149 000	360,14	3 294 920 860	2021.01.20.	353,87	3 237 556 630	-57 364 230
EUR210120	4 080 000	360,30	1 470 024 000	2021.01.20.	354,14	1 444 891 200	-25 132 800
EUR210120	1 700 000	360,10	612 170 000	2021.01.20.	353,93	601 681 000	-10 489 000
USD210120	2 500 000	295,75	739 375 000	2021.01.20.	290,73	726 812 500	-12 562 500
USD210120	2 752 000	295,70	813 766 400	2021.01.20.	290,73	800 088 960	-13 677 440
USD210303	2 500 000	294,89	737 225 000	2021.03.03.	295,84	739 600 000	2 375 000
USD210303	2 852 000	294,89	841 026 280	2021.03.03.	295,79	843 593 080	2 566 800
EUR210303	9 149 000	363,70	3 327 491 300	2021.03.03.	360,57	3 298 854 930	-28 636 370
EUR210303	1 700 000	363,77	618 409 000	2021.03.03.	360,54	612 918 000	-5 491 000
EUR210303	820 000	363,95	298 439 000	2021.03.03.	359,15	294 503 000	-3 936 000
EUR210303	1 220 000	363,95	444 019 000	2021.03.03.	357,64	436 320 800	-7 698 200
EUR210303	940 000	363,95	342 113 000	2021.03.03.	358,30	336 802 000	-5 311 000
EUR210303	4 080 000	363,95	1 484 916 000	2021.03.03.	360,73	1 471 778 400	-13 137 600
USD210303	670 000	303,00	203 010 000	2021.03.03.	295,27	197 830 900	-5 179 100
USD210616	5 080 000	290,55	1 475 994 000	2021.06.16.	307,11	1 560 118 800	84 124 800
USD210616	670 000	290,46	194 608 200	2021.06.16.	303,37	203 257 900	8 649 700
EUR210616	9 149 000	350,49	3 206 633 010	2021.06.16.	364,96	3 339 019 040	132 386 030
EUR210616	1 700 000	351,00	596 700 000	2021.06.16.	365,04	620 568 000	23 868 000
EUR210616	140 000	351,30	49 182 000	2021.06.16.	365,85	51 219 000	2 037 000
EUR210616	7 060 000	351,30	2 480 178 000	2021.06.16.	365,21	2 578 382 600	98 204 600
USD210723	5 465 000	304,09	1 661 851 850	2021.07.23.	295,47	1 614 743 550	-47 108 300
USD210723	5 465 000	304,35	1 663 272 750	2021.07.23.	295,50	1 614 907 500	-48 365 250
EUR210721	9 149 000	359,64	3 290 346 360	2021.07.21.	350,86	3 210 018 140	-80 328 220
EUR210721	7 570 000	359,55	2 721 793 500	2021.07.21.	352,17	2 665 904 190	-55 889 310
EUR210721	1 700 000	359,55	611 235 000	2021.07.21.	351,36	597 312 000	-13 923 000
EUR210721	7 200 000	359,71	2 589 909 840	2021.07.21.	351,66	2 531 952 000	-57 957 840
USD210909	3 965 000	293,35	1 163 132 750	2021.09.09.	304,27	1 206 430 550	43 297 800
EUR210909	9 149 000	348,21	3 185 773 290	2021.09.09.	360,21	3 295 561 290	109 788 000
EUR210909	9 270 000	348,33	3 229 019 100	2021.09.09.	360,12	3 338 312 400	109 293 300
EUR210909	4 200 000	348,30	1 462 860 000	2021.09.09.	360,28	1 513 174 740	50 314 740
USD210909	5 465 000	293,44	1 603 649 600	2021.09.09.	304,54	1 664 311 100	60 661 500
USD211118	4 265 000	321,05	1 369 278 250	2021.11.18.	293,75	1 252 843 750	-116 434 500
EUR211118	4 820 000	363,90	1 753 998 000	2021.11.18.	360,17	1 736 019 400	-17 978 600
EUR211118	9 149 000	363,90	3 329 321 100	2021.11.18.	349,09	3 193 824 410	-135 496 690
EUR211118	420 000	364,08	152 913 600	2021.11.18.	361,01	151 624 200	-1 289 400
EUR211118	150 000	364,08	54 612 000	2021.11.18.	360,01	54 001 500	-610 500
EUR211118	402 000	364,08	146 360 160	2021.11.18.	359,91	144 683 820	-1 676 340
EUR211118	4 200 000	364,05	1 529 010 000	2021.11.18.	349,21	1 466 661 000	-62 349 000
EUR211118	7 020 000	363,96	2 554 999 200	2021.11.18.	349,23	2 451 594 600	-103 404 600
USD211118	5 465 000	322,01	1 759 784 650	2021.11.18.	293,82	1 605 726 300	-154 058 350
Összesen:							357 917 870

ac. MKB-Pannónia Alapkezelő Növekedési portfólió

Eszköz	Mennyiség	Nyitó Árfolyam	Összeg (HUF)	Lezárás időpontja	Záró Árfolyam	Összeg (HUF)	Nyereség / Veszteség
EUR210120	1 256 000	360,14	452 335 840	2021.01.20.	353,87	444 460 720	-7 875 120
EUR210120	485 000	360,30	174 745 500	2021.01.20.	354,14	171 757 900	-2 987 600
EUR210120	220 000	360,10	79 222 000	2021.01.20.	353,93	77 864 600	-1 357 400
USD210120	280 000	295,75	82 810 000	2021.01.20.	290,73	81 403 000	-1 407 000
USD210120	853 000	295,70	252 232 100	2021.01.20.	290,73	247 992 690	-4 239 410
USD210303	280 000	294,89	82 569 200	2021.03.03.	295,84	82 835 200	266 000
USD210303	753 000	294,89	222 052 170	2021.03.03.	295,79	222 729 870	677 700
EUR210303	1 256 000	363,70	456 807 200	2021.03.03.	360,57	452 875 920	-3 931 280
EUR210303	220 000	363,77	80 029 400	2021.03.03.	360,54	79 318 800	-710 600
EUR210303	580 000	363,95	211 091 000	2021.03.03.	359,15	208 307 000	-2 784 000
EUR210303	485 000	363,95	176 515 750	2021.03.03.	360,73	174 954 050	-1 561 700
USD210616	1 040 000	290,55	302 172 000	2021.06.16.	307,11	319 394 400	17 222 400
EUR210616	1 256 000	350,49	440 215 440	2021.06.16.	364,96	458 389 760	18 174 320
EUR210616	220 000	351,00	77 220 000	2021.06.16.	365,04	80 308 800	3 088 800
EUR210616	1 065 000	351,30	374 134 500	2021.06.16.	365,21	388 948 650	14 814 150
EUR210616	15 000	351,30	5 269 500	2021.06.16.	365,85	5 487 750	218 250
USD210723	1 125 000	303,35	341 263 125	2021.07.23.	295,50	332 437 500	-8 825 625
USD210723	400 000	303,69	121 476 000	2021.07.23.	295,47	118 188 000	-3 288 000
USD210723	725 000	304,09	220 465 250	2021.07.23.	295,47	214 215 750	-6 249 500
EUR210721	1 256 000	359,64	451 707 840	2021.07.21.	350,86	440 680 160	-11 027 680
EUR210721	3 310 000	359,55	1 190 110 500	2021.07.21.	352,17	1 165 672 770	-24 437 730
EUR210721	220 000	359,55	79 101 000	2021.07.21.	351,36	77 299 200	-1 801 800
EUR210721	1 080 000	359,71	388 486 476	2021.07.21.	351,66	379 792 800	-8 693 676
USD210909	2 225 000	293,35	652 703 750	2021.09.09.	304,27	677 000 750	24 297 000
EUR210909	3 530 000	348,33	1 229 604 900	2021.09.09.	360,12	1 271 223 600	41 618 700
EUR210909	1 256 000	348,21	437 351 760	2021.09.09.	360,21	452 423 760	15 072 000
USD211118	2 625 000	321,05	842 756 250	2021.11.18.	293,75	771 093 750	-71 662 500
EUR211118	1 400 000	363,90	509 460 000	2021.11.18.	360,17	504 238 000	-5 222 000
EUR211118	1 256 000	363,90	457 058 400	2021.11.18.	349,09	438 457 040	-18 601 360
EUR211118	2 080 000	363,96	757 036 800	2021.11.18.	349,23	726 398 400	-30 638 400



Összesen:					-	81 853 061		
ad. MKB-Pannónia Alapkezelő NKM Abszolút hozamú beolvadó portfólió								
Eszköz	Mennyiség	Nyitó Árfolyam	Összeg (HUF)	Lezárás időpontja	Záró Árfolyam	Összeg (HUF)	Nyereség / Vesztesség	1 sz. melléklet
EUR210120	300 000	360,30	108 090 000	2021.01.20.	354,14	106 242 000	-1 848 000	
USD210120	110 000	295,70	32 527 000	2021.01.20.	290,73	31 980 300	-546 700	
EUR210303	300 000	358,30	107 490 000	2021.03.03.	360,73	108 219 000	729 000	
USD210303	110 000	295,27	32 479 700	2021.03.03.	295,79	32 536 900	57 200	
							-	1 608 500
ae. MKB-Pannónia Alapkezelő NKM Kiegyensúlyozott beolvadó portfólió								
Eszköz	Mennyiség	Nyitó Árfolyam	Összeg (HUF)	Lezárás időpontja	Záró Árfolyam	Összeg (HUF)	Nyereség / Vesztesség	
EUR210120	640 000	360,30	230 592 000	2021.01.20.	354,14	226 649 600	-3 942 400	
USD210120	560 000	295,70	165 592 000	2021.01.20.	290,73	162 808 800	-2 783 200	
EUR210303	640 000	358,30	229 312 000	2021.03.03.	360,73	230 867 200	1 555 200	
USD210303	560 000	295,27	165 351 200	2021.03.03.	295,79	165 642 400	291 200	
							-	4 879 200
af. MKB-Pannónia Alapkezelő Növekedési plusz kiegészítő portfólió								
Eszköz	Mennyiség	Nyitó Árfolyam	Összeg (HUF)	Lezárás időpontja	Záró Árfolyam	Összeg (HUF)	Nyereség / Vesztesség	
USD210616	640 000	290	185 894 400,00	2021.06.16.	301,60	193 024 000	7 129 600	
EUR210616	330 000	351	115 929 000,00	2021.06.16.	359,67	118 691 100	2 762 100	
EUR210721	40 000	356	14 229 200,00	2021.07.21.	352,17	14 086 680	-142 520	
EUR210721	295 000	360	106 067 250,00	2021.07.21.	352,17	103 889 265	-2 177 985	
EUR210721	330 000	360	118 704 201,00	2021.07.21.	351,66	116 047 800	-2 656 401	
EUR210909	295 000	348	102 757 350,00	2021.09.09.	360,12	106 235 400	3 478 050	
EUR210909	130 000	348	45 279 000,00	2021.09.09.	360,28	46 836 361	1 557 361	
EUR211118	140 000	364	50 946 000,00	2021.11.18.	360,17	50 423 800	-522 200	
EUR211118	130 000	364	47 326 500,00	2021.11.18.	349,21	45 396 650	-1 929 850	
EUR211118	115 000	364	41 855 400,00	2021.11.18.	349,23	40 161 450	-1 693 950	
USD211118	55 000	321	17 638 500,00	2021.11.18.	296,35	16 299 250	-1 339 250	
USD211118	51 500	321	16 516 050,00	2021.11.18.	312,44	16 090 660	-425 390	
							-	4 039 565
ag. MKB-Pannónia Alapkezelő Dimenzió portfólió								
Eszköz	Mennyiség	Nyitó Árfolyam	Összeg (HUF)	Lezárás időpontja	Záró Árfolyam	Összeg (HUF)	Nyereség / Vesztesség	
USD211021	2 400 000	311	745 872 000,00	2021.10.21.	310,10	744 240 000	-1 632 000	
USD211021	2 400 000	311	745 872 000,00	2021.10.21.	307,26	737 424 000	-8 448 000	
USD211104	4 800 000	310	1 490 160 000,00	2021.11.04.	310,92	1 492 416 000	2 256 000	
EUR211118	345 000	364	125 607 600,00	2021.11.18.	359,91	124 168 950	-1 438 650	
EUR211118	990 000	364	360 439 200,00	2021.11.18.	360,02	356 419 800	-4 019 400	
USD211118	90 500	321	29 023 350,00	2021.11.18.	312,44	28 275 820	-747 530	
USD211202	2 400 000	323	774 960 000,00	2021.12.02.	310,75	745 800 000	-29 160 000	
							-	43 189 580

**b. Nem fedezeti célú FORWARD ügyletek zárása**

nincs

**2. Opció ügyletek**

nincs

### III. Az Önkéntes pénztár által kötött és az üzleti év mérleg fordulónapjáig le nem zárt határidős és opciós ügyletek

#### I. Határidős ügyletek

##### a. Fedezeti célú FORWARD ügyletek

###### aa. MKB-Pannónia Alapkezelő Klasszikus portfólió

Kotjegy	Instr.	Lejarat	Partner	Portfólio/könyv	Kontr./szám	Dealdate	Deal price	Deal Value	Piaci érték 2021.12.31
X0519315	EUR220113	2022.01.13	OTP Bank Nyrt.	Öpt. Klasszikus/Öpt. Klasszikus PCA	116 000	2021.11.16	365,29	42 373 060	-501 243
X0519318	EUR220113	2022.01.13	UniCredit Bank Zrt.	Öpt. Klasszikus/Öpt. Klasszikus PCA	20 000	2021.11.16	365,47	7 309 400	-82 727
X0519321	EUR220113	2022.01.13	ING Bank N. V. Mo-i	Öpt. Klasszikus/Öpt. Klasszikus PCA	160 000	2021.11.16	365,45	58 471 200	-665 806
X0519325	EUR220113	2022.01.13	MKB Bank Nyrt.	Öpt. Klasszikus/Öpt. Klasszikus PCA	430 000	2021.11.16	365,38	157 113 400	-1 817 264
Összesen:									3 067 040

###### ab. MKB-Pannónia Alapkezelő Kiegyensúlyozott portfólió

Kotjegy	Instr.	Lejarat	Partner	Portfólio/könyv	Kontr./szám	Dealdate	Deal price	Deal Value	Piaci érték 2021.12.31
X0519316	EUR220113	2022.01.13	OTP Bank Nyrt.	Öpt. Kiegyensúlyozott/Öpt. Kiegy. PCA	13 969 000	2021.11.16	365,29	5 102 666 165	-60 360 873
X0519319	EUR220113	2022.01.13	UniCredit Bank Zrt.	Öpt. Kiegyensúlyozott/Öpt. Kiegy. PCA	970 000	2021.11.16	365,47	354 505 900	-4 012 236
X0519322	EUR220113	2022.01.13	ING Bank N. V. Mo-i	Öpt. Kiegyensúlyozott/Öpt. Kiegy. PCA	4 200 000	2021.11.16	365,45	1 534 869 000	-17 477 417
X0519326	EUR220113	2022.01.13	MKB Bank Nyrt.	Öpt. Kiegyensúlyozott/Öpt. Kiegy. PCA	7 020 000	2021.11.16	365,38	2 564 967 600	-29 667 896
X0519331	USD220113	2022.01.13	OTP Bank Nyrt.	Öpt. Kiegyensúlyozott/Öpt. Kiegy. PCA	4 265 000	2021.11.16	321,70	1 372 050 500	-19 043 328
X0519332	USD220113	2022.01.13	MKB Bank Nyrt.	Öpt. Kiegyensúlyozott/Öpt. Kiegy. PCA	5 465 000	2021.11.16	322,65	1 763 282 250	-19 217 095
Összesen:									149 778 846

###### ac. MKB-Pannónia Alapkezelő Növekedési portfólió

Kotjegy	Instr.	Lejarat	Partner	Portfólio/könyv	Kontr./szám	Dealdate	Deal price	Deal Value	Piaci érték 2021.12.31
X0519314	EUR220113	2022.01.13	OTP Bank Nyrt.	Öpt. Növekedési/Öpt. Növ. PCA	2 656 000	2021.11.16	365,29	970 196 960	-11 476 733
X0519324	EUR220113	2022.01.13	MKB Bank Nyrt.	Öpt. Növekedési/Öpt. Növ. PCA	2 080 000	2021.11.16	365,38	759 990 400	-8 790 488
X0519330	USD220113	2022.01.13	OTP Bank Nyrt.	Öpt. Növekedési/Öpt. Növ. PCA	2 625 000	2021.11.16	321,70	844 462 500	-11 720 688
Összesen:									31 987 909

###### ad. MKB-Pannónia Alapkezelő Növekedési Plusz kiegészítő portfólió

Kotjegy	Instr.	Lejarat	Partner	Portfólio/könyv	Kontr./szám	Dealdate	Deal price	Deal Value	Piaci érték 2021.12.31
X0519317	EUR220113	2022.01.13	OTP Bank Nyrt.	Növekedési Plusz/Növekedési Plusz AK	140 000	2021.11.16	365,29	51 139 900	-604 948
X0519323	EUR220113	2022.01.13	ING Bank N. V. Mo-i	Növekedési Plusz/Növekedési Plusz AK	130 000	2021.11.16	365,45	47 507 850	-540 968
X0519327	EUR220113	2022.01.13	MKB Bank Nyrt.	Növekedési Plusz/Növekedési Plusz AK	115 000	2021.11.16	365,38	42 018 700	-486 013
X0519329	USD220113	2022.01.13	UniCredit Bank Zrt.	Növekedési Plusz/Növekedési Plusz AK	106 500	2021.11.16	321,32	34 220 580	-515 937
Összesen:									2 147 865

###### ae. MKB-Pannónia Alapkezelő Dimenzió portfólió

Kotjegy	Instr.	Lejarat	Partner	Portfólio/könyv	Kontr./szám	Dealdate	Deal price	Deal Value	Piaci érték 2021.12.31
X0519320	EUR220113	2022.01.13	UniCredit Bank Zrt.	Öpt Dimenzió/Öpt. Dimenzió AK	1 000 000	2021.11.16	365,47	365 470 000	-4 136 326
X0519328	USD220113	2022.01.13	UniCredit Bank Zrt.	Öpt Dimenzió/Öpt. Dimenzió AK	90 500	2021.11.16	321,32	29 079 460	-438 425
X0519932	USD220127	2022.01.27	UniCredit Bank Zrt.	Öpt Dimenzió/Öpt. Dimenzió AK	2 400 000	2021.11.30	323,63	776 712 000	-7 278 972
Összesen:									11 853 723

##### b. Nem fedezeti célú ügyletek

nincs

#### 2. Opciós ügyletek

nincs

**2021. évi függő tételek korosítása:****Korosított függő tételek****Munkáltatóhoz rendelhető függő befizetések****Önkéntes****479111**

(ezer Ft)

<b>Napok száma</b>	<b>Összeg</b>
30 napon belül	4 525
31 - 60 nap között	0
61 - 90 nap között	0
91 - 180 nap között	0
181 - 360 nap között	0
361 napon túl	0
<b>Összesen:</b>	<b>4 525</b>

**Korosított függő tételek****Munkáltatóhoz nem rendelhető függő befizetések****479121**

(ezer Ft)

<b>Napok száma</b>	<b>Összeg</b>
30 napon belül	31 836
31 - 60 nap között	0
61 - 90 nap között	0
91 - 180 nap között	0
181 - 360 nap között	0
361 napon túl	0
<b>Összesen:</b>	<b>31 836</b>

**Függő számlák állomány záró alakulása összesen**

(ezer Ft)

<b>Napok száma</b>	<b>Összeg</b>
30 napon belül	36 561
30-60 nap között	0
60-90 nap között	0
90-120 nap között	0
120-150 nap között	0
150-180 nap között	0
180-360 nap között	0
360 napon túl	0
<b>Összesen:</b>	<b>36 561</b>



Azonosítatlan függő befizetések állományának változása:

Pannónia Nyugdíjpénztár (önkéntes)

Főkönyvi számlaszám	Megnevezés	Nyitó	e Ft		Záró
			Tárgyévi csökkenés	növekedés	
4791111	Munkáltatóhoz rendelhető függő befizetések	8 401	7 615 069	7 611 193	4 525
4791211	Munkáltatóhoz nem rendelhető függő befizetések	65	739 254	739 780	591
4791212	Munkáltatóhoz nem rend. függő befiz. (3881111 rendező)	18 793	34 183	46 832	31 442
4791214	Munkáltatóhoz nem rend. függő befiz. (3881113) rendező)	0	197	-	- 197
4791215	Munkáltatóhoz nem rend. függő befiz. (3881113) rendező)	200	200	-	-
479131	Pénztártaghoz nem rendelhető függő befizetések	-	1 960 801	1 961 001	200
47951	Áthozott fedezet beazonosítatlan	-	-	-	-
47953	Áthozott fedezet beazonosított	-	796 804	797 401	597
47954	Áthozott fedezet beazonosított	-	167 722	169 987	2 265
	<b>Osszesen</b>	<b>27 459</b>	<b>11 314 230</b>	<b>11 326 194</b>	<b>39 423</b>

Függő számlák állomány csökkenésének (felhasználásának) alakulása (ezer Ft)

Megnevezés	Összeg
30 napon belül	9 061 133
30-60 nap között	84 521
60-90 nap között	532
90-120 nap között	0
120-150 nap között	0
150-180 nap között	0
180-360 nap között	0
360 napon túl	0
<b>Osszesen:</b>	<b>9 146 186</b>

## 3. IMMATERIÁLIS JAVAK ÉS TÁRGYI ESZKÖZ VÁLTOZÁSI TÁBLA 2021.

adatok eFt-ban

Eszköz							Értékcsökkenés									Záró nettó érték
Főkönyvi számlaszám	Megnevezés	Nyitó egyenleg	Növekedések	Csökkenések	Módosítások	Záró egyenleg	Főkönyvi számlaszám	Értékcsökkenés kulcsa	Écs módszere	Nyitó egyenleg	Tárgyévben elszámolt écs	Csökkenés ek: kivétel és tervén csökkenése	Módosítások kapcsolódó értékcsökkenése	Záró egyenleg	Záró nettó érték	
1111	Vagyoni értékű jogok	8 675	0	0	0	8 675	1191	16		8 528	24	0		8 552	123	
						0								0	0	
						0								0	0	
Vagyoni értékű jogok		8 675	0	0	0	8 675				8 528	24	0	0	8 552	123	
		0				0								0	0	
						0								0	0	
						0								0	0	
Üzleti vagy cégérték		0	0	0	0	0				0	0	0	0	0	0	
1121	Szellemi termékek	651 402	2 151	0	0	653 553	1191	33	lineáris	564 606	41 632	0		606 238	47 315	
						0								0	0	
						0								0	0	
Szellemi termékek		651 402	2 151	0	0	653 553				564 606	41 632	0	0	606 238	47 315	
1321	Telek	2 149 246	0	168 562	0	1 980 684									1 980 684	
1331	Épületek, épületrészek tul.h.	6 875 701	1 066	588 662		6 288 105	1391		lineáris	677 858	128 452	115 170		691 140	5 596 965	
1341	Egyéb építmények	1 332	0	1 332		0	1391	2	lineáris	0	0			0	0	
1371	Tartós bef.célú ing. ért.kül	559 070	543 800	256 332		846 538								0	846 538	
Tartós befekt.c.ingatlanok		9 585 349	544 866	1 014 888	0	9 115 327				677 858	128 452	115 170	0	691 140	8 424 187	
1411	Ügyviteli és számviteltch. gépek	28 470	244	163	0	28 551	1491	33	lineáris	22 570	2 702	0	0	25 272	3 279	
		0	0	0		0				0	0	0		0	0	
						0								0	0	
Műszaki berend.,gépek, járművek		28 470	244	163	0	28 551				22 570	2 702	0	0	25 272	3 279	
1421	Egyéb berendezések, felszer.	399 067	649	140	0	399 576	1491	14.5	lineáris	324 475	4 085	0	0	328 560	71 016	
14221	Irodabútorok, berendezések	0	109 259	0	0	109 259	14 921		lineáris	0	15 843	0		15 843	93 416	
14226	Tárgyalótechnikai berendezések	0	35 002	0	0	35 002	14 926		lineáris	0	11 551	0		11 551	23 451	
						0								0	0	
Egyéb berend., felszer.		399 067	144 910	140	0	543 837				324 475	31 479	0	0	355 954	187 883	
1431	Személygépkocsik	20 897	0	0	0	20 897	1491	20	lineáris	11 923	3 562	0	0	15 485	5 412	
						0								0	0	
						0								0	0	
Személygépkocsik		20 897	0	0	0	20 897				11 923	3 562	0	0	15 485	5 412	
15111	Beruházások	165 834	130 117	12 783		283 168				0	0	0	0	0	283 168	
15112	Ingatlan beruházás	0	1 249 044	1 466	0	1 247 578								0	1 247 578	
						0								0	0	
Beruházások		165 834	1 379 161	14 249	0	1 530 746				0	0	0	0	0	1 530 746	
			0		0	0				0	0	0	0	0		
		0	0	0	0	0				0	0	0	0	0	0	
Összesen		10 859 694	2 071 332	1 029 440	0	11 901 586				1 609 960	207 851	115 170		1 702 641	10 198 945	















# 710J

Befektetések főbb adatainak földrajzi megoszlása

Nagyságrend: ezer forint

Sorszám	Sorkód	Megnevezés	Befektetések tárgyidőszak végi értéke könyv szerinti értéken	Befektetések tárgyidőszak végi értéke piaci értéken	Befektetésekből a részvények és egyéb változó hozamú értékpapírok - piaci értéken	Mód
			1	2	3	
			a	b	c	
001	710J1	Összesen (2+34)	155140721	162110320	69551595	
002	710J11	Európai Gazdasági Térség összesen (3+...+6)	150666757	156547026	63988301	
003	710J1101	Izland	0	0	0	
004	710J1102	Liechtenstein	0	0	0	
005	710J1103	Norvégia	0	0	0	
006	710J12	EU tagországok összesen (7+...+33)	150666757	156547026	63988301	
007	710J1201	Ausztria	812284	1288941	1850380	
008	710J1202	Belgium	0	0	0	
009	710J1203	Bulgária	0	0	0	
010	710J1204	Ciprus	0	0	0	
011	710J1205	Cseh Köztársaság	903028	1390079	1390079	
012	710J1206	Dánia	142327	135863	135863	
013	710J1207	Egyesült Királyság	0	0	0	
014	710J1208	Észtország	0	0	0	
015	710J1209	Finnország	0	0	0	
016	710J1210	Franciaország	0	0	0	
017	710J1211	Görögország	0	0	0	
018	710J1212	Hollandia	0	0	0	
019	710J1213	Horvátország	4818529	6142101	6142101	
020	710J1214	Irország	2533864	3116797	3116797	
021	710J1215	Lengyelország	0	0	0	
022	710J1216	Lettország	0	0	0	
023	710J1217	Litvánia	10153837	11384948	11384948	
024	710J1218	Luxemburg	127128261	128141350	35724684	
025	710J1219	Magyarország	0	0	0	
026	710J1220	Málta	1939173	2214285	2214284	
027	710J1221	Németország	719240	718624	321185	
028	710J1222	Olaszország	0	0	0	
029	710J1223	Portugália	762983	1075379	1075379	
030	710J1224	Románia	753231	938659	632601	
031	710J1225	Spanyolország	0	0	0	
032	710J1226	Svédország	0	0	0	
033	710J1227	Szlovákia	0	0	0	
034	710J1228	Szlovénia	4473964	5563294	5563294	
035	710J13	Egyéb ország (35+...+39)	3596224	4410176	4410176	
036	710J1301	Amerikai Egyesült Államok	0	0	0	
037	710J1302	Kanada	0	0	0	
038	710J1303	Japán	0	0	0	
039	710J1304	Svájc	403624	603236	603236	
040	710J1305	Egyéb más országok	474116	549882	549882	

## 71OK

*Befektetések főbb adatainak devizanemenkénti megoszlása*

*Nagyságrend: ezer forint*

Sorszám	Sorkód	Megnevezés	Befektetések tárgydőszak végi értéke - könyv szerinti értéken	Befektetések tárgydőszak végi értéke - piaci értéken	Mód
			1	2	3
			a	b	c
001	71OK1	HUF	120560396	121090484	
002	71OK2	EUR	14040019	15938043	
003	71OK3	GBP	3275	3275	
004	71OK4	USD	14405440	17106347	
005	71OK5	CHF	0	0	
006	71OK6	JPY	2835	2835	
007	71OK7	Egyéb	6128756	7969336	
008	71OK8	Összesen	155140721	162110320	

**7101**  
Elszámoló egységek alakulása

Sorszám	Sorkód	Megnevezés	Elszámoló egységek darabszáma				Elszámoló egységek árfolyama		Portfólió nettó piaci értéke (ezer forintban)		Mód
			Portfólió azonosító kódja	Portfólió neve	Előző időszak zárónapján	Tárgyidőszak zárónapján	Előző időszak zárónapján	Tárgyidőszak zárónapján	Előző időszak zárónapján	Tárgyidőszak zárónapján	
			1	2	3	4	5	6	7	8	
			a	b	c	d	e	f	g	h	
001	710101	Klasszikus portfólió	OPPAN001	Klasszikus portfólió	2 231 981 866	2 382 020 207	1,741392503	1,717236108	3 866 766	4 090 491	
002	710102	Kiegészítő portfólió	OPPAN002	Kiegészítő portfólió	49 979 831 526	50 566 270 500	2,20351188	2,185013753	110 131 143	110 467 697	
003	710103	Növekedési portfólió	OPPAN003	Növekedési portfólió	6 384 159 705	6 611 138 395	2,80541766	2,816466244	17 010 236	18 620 046	
004	710104	Függő portfólió	OPPAN004	Függő portfólió	3 833 036	21 416 103	1,908541859	1,948668483	7 317	41 733	
005	710105	Szolgáltatási portfólió	OPPAN101	Szolgáltatási portfólió	306 160 278	295 105 711	1,030379726	1,020588716	315 401	301 273	
006	710106	Növekedési plusz portfólió	OPPAN002	Növekedési plusz portfólió	1 315 691 473	1 579 428 303	1,085385575	1,111167758	1 428 033	1 755 041	
007	710107	Dimenzió portfólió	OPPAN003	Dimenzió portfólió	-	25 319 516 893	0	0,688374171	-	24 974 517	
008	710108	8. választható portfólió									
009	710109	9. választható portfólió			0	0					
010	710110	10. választható portfólió			0	0					

Negyedszázad: ezer forint

## Önkéntes ágazat

Értékelési különbözetek (nyereségjellegű - veszteségjellegű) 2021.

Adatok: (Eft)

	nyitó	tárgyévi változás		záró
		növekedés	csökkenés	
Tartós befektetési célú ingatlanok	559 069	543 801	256 332	846 538
Részvények bef. Jegyek (tartós)	2 247 669	83 568	35 144	2 296 093
Hitelviszonyt megtestesítő é.p. (tartós)	401 473	12 128 706	16 988 650	4 458 471
Eladásra vásárolt részvények	4 693 358	69 976 248	66 298 666	8 370 940
Határidős ügyletek értékelési különbözete	- 254 940	53 799 590	53 743 485	198 835
Forgatási célú hitelviszonyt megtestesítő é.p.	131 468	2 069 458	2 008 833	192 093
Pénzeszközök	- 5 142	987 187	934 018	48 027
<b>Összesen:</b>	<b>7 772 955</b>	<b>139 588 558</b>	<b>140 265 128</b>	<b>7 096 385</b>

**7 096 385**

## Az elért eredmények, a működést jellemző mutatók (önkéntes ágazat)

### 1. Gazdálkodást jellemző mutatók:

- |     |  |
|-----|--|
| a,  | $\frac{\text{tartalékok tárgyévi (előző évi) tagdíjbevétele}}{\text{tartalékok tárgyévi (előző évi) összes bevétele}}$                       |
| b,  | $\frac{\text{tartalékok tárgyévi (előző évi) befektetési hozam- és kamatbevételei}}{\text{tartalékok tárgyévi (előző évi) összes bevétele}}$ |
| c,  | $\frac{\text{bér és személyi jellegű kiadások (csak működési)}}{\text{működéssel kapcsolatos tárgyévi költségek és ráfordítások}}$           |
| d,  | $\frac{\text{a likviditási tartalék egyes tartalékai}}{\text{a likviditási tartalék záróállománya}}$   |
| d.1 | Igénybe vett értékelési különbözetre képzett tartalék  |
| d.2 | Egyéb kockázatokra képzett tartalék  |
| d.3 | Azoncsíttatlan befizetések hozamára képzett tartalék   |
|     | <hr/> Likviditási és kockázati tartalékok  |

### 2. Egyéb mutatók:

- |    |   |
|----|---|
| a, | éves átlagos taglétszám (fő)                  |
| b, | egy főre jutó átlagos havi tagdíj értéke (Ft) |

**73OEA**  
*Fedezeti céltartalék*

*Nagyságrend: ezer forint*

Sorszám	Sorkód	Megnevezés	Előző év	Tárgyév	Mód
			1	2	3
			c	d	z
001	73OEA1	I. Egyéni számlákon			
002	73OEA101	Nyitó állomány	116 140 305	127 379 544	
003	73OEA102	Tárgyévben egyéni számlákon jóváírt szolgáltatási célú bevételek (+)	8 964 732	10 190 541	
004	73OEA103	Más pénztárból átlépő tagok által áthozott tagi követelés egyéni számlákon (+)	305 848	27 790 006	
005	73OEA104	Egyéni számlákat megillető hozambevételek (+)	10 602 950	11 403 894	
006	73OEA105	Egyéni számlákat megillető értékelési különbözet (+/-)	902 189	-632 065	
007	73OEA106	Likviditási tartalékokból átcsoportosítás (+)	0	0	
008	73OEA107	Tartaléktőke átcsoportosítás (+/-)	0	0	
009	73OEA108	Szolgáltatások fedezetére átcsoportosítás szolgáltatási tartalékba (-)	3 708 384	4 024 921	
010	73OEA109	Tagoknak, kedvezményezetteknek visszatérítés (-)	3 351 465	4 551 427	
011	73OEA110	Más pénztárba átlépő tag követelésének átadása (-)	315 050	707 999	
012	73OEA111	Egyéni számlákat terhelő szolgáltatási célú egyéb ráfordítások (-)	450 443	37 033	
013	73OEA112	Egyéni számlákat terhelő befektetésekkel kapcsolatos ráfordítások (-)	7 304 019	6 736 569	
014	73OEA113	Egyéb változás (+/-)	5 592 881	-145 876	
015	73OEA114	Egyéni számlák záróállománya	127 379 544	159 928 095	
016	73OEA2	II. Szolgáltatási tartalékon			
017	73OEA201	Nyitó állomány	408 547	348 297	
018	73OEA202	Egyéni számláról tárgyévben átcsoportosított szolgáltatások fedezete (+)	3 708 384	4 024 921	
019	73OEA203	Más pénztárból átlépő tagok által áthozott tagi követelés (+)	0	0	
020	73OEA204	Szolgáltatási tartalékon jóváírt egyéb bevételek (+)	0	0	
021	73OEA205	Szolgáltatási tartalékot megillető értékelési különbözet (+/-)	-96	-6 886	
022	73OEA206	Szolgáltatási tartalékot megillető hozambevételek (+)	5 270	3 223	
023	73OEA207	Likviditási tartalékokból átcsoportosítás (+)	0	3 000	
024	73OEA208	Tartaléktőkéből átcsoportosítás (+)	0	0	
025	73OEA209	Tagoknak, kedvezményezetteknek nyújtott pénztári szolgáltatások (-)	3 768 874	4 067 046	
026	73OEA210	Tagoknak, kedvezményezetteknek visszatérítés (-)	0	0	
027	73OEA211	Más pénztárba átlépő tag szolgáltatási fedezetének átadása (-)	0	0	
028	73OEA212	Szolgáltatások folyósításával kapcsolatos kiadások (-)	0	0	
029	73OEA213	Szolgáltatási számlát terhelő egyéb kiadások (-)	0	0	
030	73OEA214	Szolgáltatási számlákat terhelő befektetéssel kapcsolatos ráfordítások (-)	4 934	1 236	
031	73OEA215	Egyéb változás (+/-)	0		
032	73OEA216	Szolgáltatási tartalék záró állománya	348 297	304 273	

**73OEB**  
**Likviditási tartalékok**

*Negységrend: ezer forint*

Sorszám	Sorkód	Megnevezés	Előző év			Tárgyév			Mód
			1	2	3	1	2	3	
			c	d	e	c	d	e	
001	73OEB1	I. Likviditási portfólió értékelési különbözetére							
002	73OEB101	Nyitó állomány	7 359	1 117					
003	73OEB102	Tárgyévben likviditási portfólió értékelési különbözetére képzett céltartalék (+)	-6 005	-10 355					
004	73OEB103	Likviditási portfólió értékelési különbözet tartalékába átcsoportosítás egyéni számláról (+)	0	0					
005	73OEB104	Likviditási portfólió értékelési különbözet tartalékába átcsoportosítás szolgáltatási tartalékból (+)	0	0					
006	73OEB105	Likviditási portfólió értékelési különbözet tartalékába átcsoportosítás működési céltartalékból (-)	0	0					
007	73OEB106	Likviditási portfólió értékelési különbözet tartalékának egyéb bevételei (+)	-237	0					
008	73OEB107	Likviditási portfólió értékelési különbözet tartalékából átcsoportosítás egyéni számlára (-)	0	0					
009	73OEB108	Likviditási portfólió értékelési különbözet tartalékából átcsoportosítás szolgáltatási tartalékba (-)	0	0					
010	73OEB109	Likviditási portfólió értékelési különbözet tartalékából átcsoportosítás működési célra (-)	0	0					
011	73OEB110	Likviditási portfólió értékelési különbözet tartalékának felhasználása egyéb célra (-)	0	0					
012	73OEB111	Likviditási portfólió értékelési különbözet tartalékának záró állománya	1 117	-9 238					
013	73OEB2	II. Azonosítatlan befizetések befektetési hozamára	0	0					
014	73OEB201	Nyitó állomány	4 134	4 193					
015	73OEB202	Tárgyévben az azonosítatlan befizetések befektetési hozamára képzett céltartalék (+)	650	2 685					
016	73OEB203	Azonosítatlan befizetések befektetési hozamának kockázati tartalékába átcsoportosítás egyéni számláról (+)	0	0					
017	73OEB204	Azonosítatlan befizetések befektetési hozamának kockázati tartalékába átcsoportosítás szolgáltatási tartalékból (+)	0	0					
018	73OEB205	Azonosítatlan befizetések befektetési hozamának kockázati tartalékába átcsoportosítás működési céltartalékból (+)	0	0					
019	73OEB206	Azonosítatlan befizetések befektetési hozam kockázati tartalékának egyéb bevételei (+)	0	0					
020	73OEB207	Azonosítatlan befizetések befektetési hozamának kockázati tartalékából átcsoportosítás egyéni számlára (-)	0	0					
021	73OEB208	Azonosítatlan befizetések befektetési hozamának kockázati tartalékából átcsoportosítás szolgáltatási tartalékba (-)	0	0					
022	73OEB209	Azonosítatlan befizetések befektetési hozamának kockázati tartalékából átcsoportosítás működési tartalékba (-)	0	0					
023	73OEB210	Azonosítatlan befizetések befektetési hozamának kockázati tartalékának felhasználása egyéb célra (-)	591	2 500					
024	73OEB211	Azonosítatlan befizetések befektetési hozamának kockázati tartalékának záró állománya	4 193	4 378					
025	73OEB3	III. Egyéb likviditási célokra							
026	73OEB301	Nyitó állomány	401 114	401 114					
027	73OEB302	Tárgyévben egyéb likviditási célokra képzett tartalék (+)	19 348	6 435					
028	73OEB303	Egyéb likviditási célokra képzett tartalékba átcsoportosítás egyéni számláról (+)	0	0					
029	73OEB304	Egyéb likviditási célokra képzett tartalékba átcsoportosítás szolgáltatási tartalékból (+)	0	0					
030	73OEB305	Egyéb likviditási célokra képzett tartalékba átcsoportosítás működési céltartalékból (+)	0	0					
031	73OEB306	Egyéb likviditási célokra képzett tartalék egyéb bevételei (+)	5 653	0					
032	73OEB307	Egyéb likviditási célokra képzett tartalékból átcsoportosítás egyéni számlára (-)	0	0					
033	73OEB308	Egyéb likviditási célokra képzett tartalékból átcsoportosítás szolgáltatási tartalékba (-)	0	3 000					
034	73OEB309	Egyéb likviditási célokra képzett tartalékból átcsoportosítás működési célra (-)	0	0					
035	73OEB310	Egyéb likviditási célokra képzett tartalék felhasználás egyéb célra (-)	8 416	0					
036	73OEB311	Egyéb likviditási célokra képzett tartalék záró állománya	401 114	404 550					



## 74OA

Taglétszám alakulása korévenként

Sorszám	Sorkód	Megnevezés	Tagsági viszony évközi keletkezése			Tagsági viszony évközi megszűnése						Év végi záró	Mód
			Év eleji nyitó	Belépés	Átlépés más pénztárból	Átlépés más pénztárba	Kilépés	Elhalálozás	Tagdíj nem fizetés miatti megszűnés	Szolgáltatás igénybevétele	Egyéb megszűnés		
			1	2	3	4	5	6	7	8	9		
			a	b	c	d	e	f	g	h	i		
001	74OA01	16	2	0	0	0	0	0	0	0	0	2	
002	74OA02	17	0	1	0	0	0	0	0	0	0	1	
003	74OA03	18	1	13	0	0	0	0	0	0	0	14	
004	74OA04	19	12	9	0	0	0	0	0	0	0	21	
005	74OA05	20	29	25	0	0	0	0	0	0	0	54	
005	74OA06	21	45	14	0	0	0	0	0	0	0	59	
007	74OA07	22	54	25	0	0	0	0	0	0	0	79	
008	74OA08	23	78	26	0	0	0	0	0	0	0	104	
009	74OA09	24	91	29	1	0	0	0	0	0	0	121	
010	74OA10	25	158	44	0	1	0	0	0	0	0	201	
011	74OA11	26	227	48	2	1	0	0	0	0	0	275	
012	74OA12	27	249	28	6	0	0	0	0	0	1	283	
013	74OA13	28	264	30	4	1	0	1	0	0	0	296	
014	74OA14	29	303	32	15	1	0	0	0	0	0	349	
015	74OA15	30	344	27	17	0	0	0	0	0	0	388	
016	74OA16	31	353	20	28	1	4	0	0	0	2	394	
017	74OA17	32	358	29	37	1	3	0	0	0	1	419	
018	74OA18	33	408	31	58	1	3	0	0	0	0	493	
019	74OA19	34	462	21	55	0	8	0	0	0	2	528	
020	74OA20	35	492	25	69	2	6	1	0	0	1	576	
021	74OA21	36	538	33	107	2	7	0	0	0	0	669	
022	74OA22	37	625	21	117	3	12	0	0	0	1	747	
023	74OA23	38	616	23	140	2	10	0	0	0	1	766	
024	74OA24	39	701	30	126	3	12	0	0	0	0	842	
025	74OA25	40	730	14	156	3	15	0	0	0	0	882	
026	74OA26	41	747	30	180	2	9	0	0	0	0	946	
027	74OA27	42	816	27	223	2	13	0	0	0	1	1050	
028	74OA28	43	932	18	277	2	9	1	0	0	3	1212	
029	74OA29	44	1027	21	341	8	18	1	0	0	1	1361	
030	74OA30	45	1035	20	397	5	14	0	0	0	4	1429	
031	74OA31	46	1226	25	452	7	16	1	0	2	3	1674	
032	74OA32	47	1255	22	447	4	17	1	0	0	0	1702	
033	74OA33	48	1067	11	365	6	16	1	0	0	2	1418	
034	74OA34	49	1157	10	345	7	14	3	0	1	2	1485	
035	74OA35	50	1196	12	377	9	12	4	0	0	3	1557	
036	74OA36	51	1255	16	392	7	21	3	0	0	0	1632	
037	74OA37	52	1296	16	374	7	23	2	0	1	6	1647	
038	74OA38	53	1291	15	352	8	20	0	0	1	2	1627	
039	74OA39	54	1307	14	344	8	15	7	0	3	2	1630	
040	74OA40	55	1225	5	310	6	15	4	0	5	2	1508	
041	74OA41	56	1192	4	275	4	19	3	0	0	1	1444	
042	74OA42	57	1108	10	237	4	5	7	0	12	0	1327	

# 740A

Taglétszám alakulása korévenként

Sorszám	Sorkód	Megnevezés	Év eleji nyitó	Tagsági viszony évközi keletkezése		Tagsági viszony évközi megszűnése						Év végi záró	Mód
				Belépés	Átlépés más pénztárból	Átlépés más pénztárba	Kilépés	Eihalálozás	Tagdíj nem fizetés miatti megszűnés	Szolgáltatás igénybevétele	Egyéb megszűnés		
043	740A43	58	1096	7	212	5	12	8	0	34	1	1255	
044	740A44	59	941	2	186	2	5	4	0	37	0	1081	
045	740A45	60	1026	2	174	8	4	3	0	29	0	1158	
046	740A46	61	993	2	159	2	1	8	0	32	1	1110	
047	740A47	62	931	3	189	1	4	7	0	30	1	1080	
048	740A48	63	926	1	165	3	7	6	0	26	1	1049	
049	740A49	64	922	1	170	1	1	11	0	27	0	1053	
050	740A50	65	875	2	72	3	0	9	0	301	0	636	
051	740A51	66	485	0	33	2	0	4	0	36	0	476	
052	740A52	67	406	0	24	2	0	6	0	21	0	401	
053	740A53	68	248	3	10	0	0	2	0	10	0	249	
054	740A54	69	149	0	5	1	0	1	0	7	0	145	
055	740A55	70	143	0	4	0	0	4	0	8	0	135	
056	740A56	71	98	0	8	0	0	1	0	3	0	102	
057	740A57	72	89	0	5	0	0	0	0	1	0	93	
058	740A58	73	57	0	3	0	0	1	0	3	0	56	
059	740A59	74	58	0	5	0	0	2	0	0	0	61	
060	740A60	75	33	0	0	1	0	0	0	3	0	29	
061	740A61	76	25	0	2	1	0	0	0	0	0	26	
062	740A62	77	30	0	0	0	0	0	0	0	0	30	
063	740A63	78	27	0	1	0	0	0	0	2	0	26	
064	740A64	79	18	0	2	0	0	0	0	0	0	20	
065	740A65	80	18	0	1	0	0	0	0	0	0	19	
066	740A66	81	14	0	2	0	0	1	0	0	0	15	
067	740A67	82	5	0	0	0	0	0	0	0	0	5	
068	740A68	83	9	0	0	0	0	0	0	0	0	9	
069	740A69	84	1	0	1	0	0	0	0	0	0	2	
070	740A70	85	7	0	0	0	0	0	0	0	0	7	
071	740A71	86	1	0	0	0	0	0	0	0	0	1	
072	740A72	87	3	0	0	0	0	0	0	0	0	3	
073	740A73	88	2	0	0	0	0	1	0	0	0	1	
074	740A74	89	3	0	0	0	0	0	0	0	0	3	
075	740A75	90	0	0	0	0	0	0	0	0	0	0	
076	740A76	91	0	0	0	0	0	0	0	0	0	0	
077	740A77	92	0	0	0	0	0	0	0	0	0	0	
078	740A78	93	0	0	0	0	0	0	0	0	0	0	
079	740A79	94	0	0	0	0	0	0	0	0	0	0	
080	740A80	95	0	0	0	0	0	0	0	0	0	0	
081	740A81	96	0	0	0	0	0	0	0	0	0	0	
082	740A82	97	0	0	0	0	0	0	0	0	0	0	
083	740A83	98	0	0	0	0	0	0	0	0	0	0	
084	740A84	99	0	0	0	0	0	0	0	0	0	0	
085	740A85	100	0	0	0	0	0	0	0	0	0	0	
086	740A86	Összesen	35911	897	8059	150	370	119	0	635	45	43548	

## 740B

A tagok követelése, a tagdíjbevételek, az adóhatóságtól átutalt összegek, valamint a tagdíjat nem fizetők száma korévenként

Nagyságrend: ezer forint

Sorszám	Sorkód	Megnevezés	Tagok száma december 31-én	Tagi követelések összege december 31-én	Tárgyévben az egyéni számlán jóváírt tagdíj befizetés	Tárgyévben az egyéni számlán jóváírt munkáltatói tagdíj-hozzájárulás	A tag nyilatkozata alapján az adóhatóság által átutalt összeg	Tárgyévre vonatkozóan az egységes tagdíjat teljes mértékben meg nem fizető tagok száma	Tárgyévre vonatkozóan tagdíjat egyáltalán nem fizető tagok száma	Az egységes tagdíjat teljes mértékben meg nem fizető tagok követeléseinek összege december 31-én	Tagdíjat egyáltalán nem fizető tagok követeléseinek összege december 31-én	Tárgyévben az egységes tagdíjat teljes mértékben meg nem fizető tagok egyéni tagdíj befizetése	Tárgyévben az egységes tagdíjat teljes mértékben meg nem fizető tagok munkáltatói hozzájárulása	Mód
			1	2	3	4	5	6	7	8	9	10	11	12
			a	b	c	d	e	f	g	h	i	j	k	z
001	740B01	16	2	13594	0	0	0	0	2	0	13594	0	0	
002	740B02	17	1	93	91	0	0	0	0	0	0	0	0	
003	740B03	18	14	577	16	508	10	1	3	5	0	0	5	
004	740B04	19	21	2810	186	1630	141	3	2	200	0	30	19	
005	740B05	20	54	10557	1027	4888	519	2	9	36	185	36	0	
006	740B06	21	59	14357	373	5307	667	2	17	585	2288	0	54	
007	740B07	22	79	28599	1764	9064	1161	4	12	243	805	67	25	
008	740B08	23	104	39558	1740	11662	1051	5	18	1097	3122	33	70	
009	740B09	24	121	58435	2655	17437	1709	4	22	1805	5083	2	67	
010	740B10	25	201	97565	3752	30231	3132	9	37	2576	5322	36	176	
011	740B11	26	275	180054	8695	50543	3746	4	42	1677	9055	15	93	
012	740B12	27	283	224161	9534	47465	6069	15	57	5256	12924	94	257	
013	740B13	28	296	281469	11261	58546	5527	6	52	2163	16725	36	84	
014	740B14	29	349	351370	10287	60835	6114	7	76	3605	30955	48	22	
015	740B15	30	388	414840	14229	63760	6374	20	102	14917	44696	102	331	
016	740B16	31	394	478248	15250	69689	8307	20	106	17911	47363	84	213	
017	740B17	32	419	545252	19208	72110	8367	14	110	8440	60509	122	163	
018	740B18	33	493	697894	22071	75678	8277	22	133	27659	78048	220	141	
019	740B19	34	528	863226	23780	95402	11358	28	140	34677	74877	259	198	
020	740B20	35	576	1046282	32547	99049	11639	27	161	26797	108132	232	244	
021	740B21	36	669	1136225	34519	97666	12647	30	199	31350	123980	304	277	
022	740B22	37	747	1555779	38323	128209	15237	42	214	57179	148998	430	242	
023	740B23	38	766	1575253	41996	128820	14789	36	230	43842	187946	683	118	
024	740B24	39	842	1886223	45860	141682	16425	40	269	52387	286131	623	265	
025	740B25	40	882	2049506	49286	134988	16001	32	289	60542	275958	450	230	
026	740B26	41	946	2562872	57261	158160	18995	31	285	50220	284782	389	207	
027	740B27	42	1050	2759212	69503	161031	21099	47	346	81352	392446	439	395	
028	740B28	43	1212	3395180	76882	179914	26334	38	386	56052	472196	709	176	
029	740B29	44	1361	4072547	75651	204206	27202	37	460	67053	613505	416	74	
030	740B30	45	1429	4654159	91792	185478	30797	44	482	82613	756076	408	217	
031	740B31	46	1674	5059361	93327	223146	33304	47	607	114637	760446	638	148	
032	740B32	47	1702	5428375	98363	202994	34926	58	590	120364	774805	748	140	
033	740B33	48	1418	5099480	90685	193281	31809	47	478	72552	745837	640	150	
034	740B34	49	1485	5323989	106780	207619	34925	34	485	56018	744507	366	194	
035	740B35	50	1557	5280159	97774	175970	34379	39	541	97375	855789	390	281	
036	740B36	51	1632	5982505	109000	199308	40232	32	535	66231	850629	407	221	
037	740B37	52	1647	6817226	153399	206324	42294	37	533	100745	1010668	1232	79	
038	740B38	53	1627	6826531	127902	216826	42502	45	493	122976	929187	633	189	
039	740B39	54	1630	6712858	129580	199154	44399	29	494	66067	794662	392	167	
040	740B40	55	1508	6674650	124387	202764	40074	25	461	83435	916499	298	147	
041	740B41	56	1444	6514332	132107	197059	40531	40	430	76900	675534	428	236	
042	740B42	57	1327	6397681	118347	180987	38987	30	395	82586	753093	459	272	
043	740B43	58	1255	5842156	124548	167704	38467	21	405	57403	807950	264	26	
044	740B44	59	1081	5450439	111024	154840	34974	19	334	45112	645463	189	52	
045	740B45	60	1158	6096280	127158	164552	36827	17	379	28578	956274	208	29	
046	740B46	61	1110	5608849	119523	132935	37151	15	369	34996	809127	274	78	
047	740B47	62	1080	6045306	147122	133028	36714	20	367	105607	928096	448	125	
048	740B48	63	1049	5327618	111218	117851	33774	19	357	52636	933531	217	143	
049	740B49	64	1053	6141257	106257	104843	32784	21	442	66590	1441068	322	241	

# 740B

A tagok követelése, a tagdíjbevételek, az adóhatóságtól átutalt összegek, valamint a tagdíjat nem fizetők száma korévenként

Nagyságrend: ezer forint

Sorszám	Sorkód	Megnevezés	Tagok száma december 31-én	Tagi követelések összege december 31-én	Tárgyévben az egyéni számlán jóváírt tagdíjbefizetés	Tárgyévben az egyéni számlán jóváírt munkáltatói tagdíj-hozzájárulás	A tag nyilatkozata alapján az adóhatóság által átutalt összeg	Tárgyévve vonatkozóan az egységes tagdíjat teljes mértékben meg nem fizető tagok száma	Tárgyévve vonatkozóan tagdíjat egyáltalán nem fizető tagok száma	Az egységes tagdíjat teljes mértékben meg nem fizető tagok követeléseinek összege december 31-én	Tagdíjat egyáltalán nem fizető tagok követeléseinek összege december 31-én	Tárgyévben az egységes tagdíjat teljes mértékben meg nem fizető tagok egyéni tagdíjbefizetése	Tárgyévben az egységes tagdíjat teljes mértékben meg nem fizető tagok munkáltatói hozzájárulása	Mód
050	740B50	65	636	3510793	79026	50193	27017	14	506	107173	1249989	137	149	
051	740B51	66	476	2988278	88148	23229	7939	2	324	1945	1532631	34	16	
052	740B52	67	401	2478309	76211	13120	4408	1	280	4250	1316813	24	0	
053	740B53	68	249	1380932	33224	9815	2671	2	180	31500	722536	79	0	
054	740B54	69	145	927166	4153	1605	674	1	130	1360	715797	23	0	
055	740B55	70	135	693760	5041	626	523	1	117	3462	459084	11	0	
056	740B56	71	102	629510	2563	1008	569	0	87	0	474219	0	0	
057	740B57	72	93	476048	3604	290	333	1	72	13393	279649	19	0	
058	740B58	73	56	297386	3219	0	606	0	42	0	143863	0	0	
059	740B59	74	61	321776	20583	618	840	0	43	0	182272	0	0	
060	740B60	75	29	100309	1616	0	187	0	28	0	61377	0	0	
061	740B61	76	26	124406	10810	362	300	0	21	0	39486	0	0	
062	740B62	77	30	148092	3773	0	307	0	23	0	72243	0	0	
063	740B63	78	26	124996	3258	0	409	1	22	862	43494	23	0	
064	740B64	79	20	88607	13945	0	10	0	15	0	40413	0	0	
065	740B65	80	19	82809	103	0	0	0	17	0	65673	0	0	
066	740B66	81	15	101497	0	0	0	0	16	0	101497	0	0	
067	740B67	82	5	19374	0	0	0	0	5	0	19374	0	0	
068	740B68	83	9	19452	229	0	46	0	8	0	8130	0	0	
069	740B69	84	2	118	0	0	0	0	2	0	118	0	0	
070	740B70	85	7	1403	0	0	0	0	7	0	1403	0	0	
071	740B71	86	1	5271	114	0	0	0	0	0	0	0	0	
072	740B72	87	3	16832	0	0	0	0	3	0	16832	0	0	
073	740B73	88	1	0	0	0	0	0	2	0	0	0	0	
074	740B74	89	3	839	0	0	0	0	3	0	839	0	0	
075	740B75	90	0	0	0	0	0	0	0	0	0	0	0	
076	740B76	91	0	0	0	0	0	0	0	0	0	0	0	
077	740B77	92	0	0	0	0	0	0	0	0	0	0	0	
078	740B78	93	0	0	0	0	0	0	0	0	0	0	0	
079	740B79	94	0	0	0	0	0	0	0	0	0	0	0	
080	740B80	95	0	0	0	0	0	0	0	0	0	0	0	
081	740B81	96	0	0	0	0	0	0	0	0	0	0	0	
082	740B82	97	0	0	0	0	0	0	0	0	0	0	0	
083	740B83	98	0	0	0	0	0	0	0	0	0	0	0	
084	740B84	99	0	0	0	0	0	0	0	0	0	0	0	
085	740B85	100	0	0	0	0	0	0	0	0	0	0	0	
086	740B86	Összesen	43548	158162912	3337660	5776009	1041586	1188	14909	2346992	27936598	15170	7446	

## 74OC

### Szolgáltatást igénybevevők létszáma korévenként

Sorszám	Sorkód	Megnevezés	Szolgáltatás megnevezése	Év elején	Új igénybevevők	Lejárt	Elhalálozás	Egyéb ok	Év végén	Mód
			1	2	3	4	5	6	7	8
			a	b	c	d	e	f	g	h
001	74OC01	Mindösszesen		137	839	857	0	0	119	
						Szolgáltatás évközi megszűnése				
002	74OC1	Összesen	Banktechnikai saját járadék tagviszony megszűnéssel+saját életjáradék	17	0	5	0	0	12	
003	74OC101	16		0	0	0	0	0	0	
004	74OC102	17		0	0	0	0	0	0	
005	74OC103	18		0	0	0	0	0	0	
006	74OC104	19		0	0	0	0	0	0	
007	74OC105	20		0	0	0	0	0	0	
008	74OC106	21		0	0	0	0	0	0	
009	74OC107	22		0	0	0	0	0	0	
010	74OC108	23		0	0	0	0	0	0	
011	74OC109	24		0	0	0	0	0	0	
012	74OC110	25		0	0	0	0	0	0	
013	74OC111	26		0	0	0	0	0	0	
014	74OC112	27		0	0	0	0	0	0	
015	74OC113	28		0	0	0	0	0	0	
016	74OC114	29		0	0	0	0	0	0	
017	74OC115	30		0	0	0	0	0	0	
018	74OC116	31		0	0	0	0	0	0	
019	74OC117	32		0	0	0	0	0	0	
020	74OC118	33		0	0	0	0	0	0	
021	74OC119	34		0	0	0	0	0	0	
022	74OC120	35		0	0	0	0	0	0	
023	74OC121	36		0	0	0	0	0	0	
024	74OC122	37		0	0	0	0	0	0	
025	74OC123	38		0	0	0	0	0	0	
026	74OC124	39		0	0	0	0	0	0	

## 74OC

### Szolgáltatást igénybevevők létszáma korévenként

Sorszám	Sorkód	Megnevezés	Szolgáltatás megnevezése	Év elején	Új igénybevevők	Lejárt	Elhalálozás	Egyéb ok	Év végén	Mód
			1	2	3	4	5	6	7	8
027	74OC125	40		0	0	0	0	0	0	
028	74OC126	41		0	0	0	0	0	0	
029	74OC127	42		0	0	0	0	0	0	
030	74OC128	43		0	0	0	0	0	0	
031	74OC129	44		0	0	0	0	0	0	
032	74OC130	45		0	0	0	0	0	0	
033	74OC131	46		0	0	0	0	0	0	
034	74OC132	47		0	0	0	0	0	0	
035	74OC133	48		0	0	0	0	0	0	
036	74OC134	49		0	0	0	0	0	0	
037	74OC135	50		0	0	0	0	0	0	
038	74OC136	51		0	0	0	0	0	0	
039	74OC137	52		0	0	0	0	0	0	
040	74OC138	53		0	0	0	0	0	0	
041	74OC139	54		0	0	0	0	0	0	
042	74OC140	55		0	0	0	0	0	0	
043	74OC141	56		0	0	0	0	0	0	
044	74OC142	57		0	0	0	0	0	0	
045	74OC143	58		0	0	0	0	0	0	
046	74OC144	59		0	0	0	0	0	0	
047	74OC145	60		0	0	0	0	0	0	
048	74OC146	61		0	0	0	0	0	0	
049	74OC147	62		0	0	0	0	0	0	
050	74OC148	63		0	0	0	0	0	0	
051	74OC149	64		2	0	0	0	0	2	
052	74OC150	65		3	0	0	0	0	3	
053	74OC151	66		3	0	0	0	0	3	
054	74OC152	67		2	0	0	0	0	2	
055	74OC153	68		0	0	0	0	0	0	
056	74OC154	69		1	0	1	0	0	0	
057	74OC155	70		2	0	1	0	0	1	

## 740C

*Szolgáltatást igénybevevők létszáma korévenként*

Sorszám	Sorkód	Megnevezés	Szolgáltatás megnevezése	Év elején	Új igénybevevők	Lejárt	Elhalálozás	Egyéb ok	Év végén	Mód
			1	2	3	4	5	6	7	8
058	740C156	71		1	0	0	0	0	1	
059	740C157	72		0	0	0	0	0	0	
060	740C158	73		0	0	0	0	0	0	
061	740C159	74		0	0	0	0	0	0	
062	740C160	75		0	0	0	0	0	0	
063	740C161	76		0	0	0	0	0	0	
064	740C162	77		0	0	0	0	0	0	
065	740C163	78		1	0	1	0	0	0	
066	740C164	79		0	0	0	0	0	0	
067	740C165	80		0	0	0	0	0	0	
068	740C166	81		0	0	0	0	0	0	
069	740C167	82		1	0	1	0	0	0	
070	740C168	83		0	0	0	0	0	0	
071	740C169	84		0	0	0	0	0	0	
072	740C170	85		0	0	0	0	0	0	
073	740C171	86		0	0	0	0	0	0	
074	740C172	87		1	0	1	0	0	0	
075	740C173	88		0	0	0	0	0	0	
076	740C174	89		0	0	0	0	0	0	
077	740C175	90		0	0	0	0	0	0	
078	740C176	91		0	0	0	0	0	0	
079	740C177	92		0	0	0	0	0	0	
080	740C178	93		0	0	0	0	0	0	
081	740C179	94		0	0	0	0	0	0	
082	740C180	95		0	0	0	0	0	0	
083	740C181	96		0	0	0	0	0	0	
084	740C182	97		0	0	0	0	0	0	
085	740C183	98		0	0	0	0	0	0	
086	740C184	99		0	0	0	0	0	0	
087	740C185	100		0	0	0	0	0	0	
						Szolgáltatás évközi megszűnése				



## 74OC

### Szolgáltatást igénybevevők létszáma korévenként

Sorszám	Sorkód	Megnevezés	Szolgáltatás megnevezése	Év elején	Új igénybevevők	Lejárt	Elhalálozás	Egyéb ok	Év végén	Mód
			1	2	3	4	5	6	7	8
088	74OC2	Összesen	Banktechnikai saját járadék tagviszony megtartással	8	1	0	0	0	9	
089	74OC201	16		0	0	0	0	0	0	
090	74OC202	17		0	0	0	0	0	0	
091	74OC203	18		0	0	0	0	0	0	
092	74OC204	19		0	0	0	0	0	0	
093	74OC205	20		0	0	0	0	0	0	
094	74OC206	21		0	0	0	0	0	0	
095	74OC207	22		0	0	0	0	0	0	
096	74OC208	23		0	0	0	0	0	0	
097	74OC209	24		0	0	0	0	0	0	
098	74OC210	25		0	0	0	0	0	0	
099	74OC211	26		0	0	0	0	0	0	
100	74OC212	27		0	0	0	0	0	0	
101	74OC213	28		0	0	0	0	0	0	
102	74OC214	29		0	0	0	0	0	0	
103	74OC215	30		0	0	0	0	0	0	
104	74OC216	31		0	0	0	0	0	0	
105	74OC217	32		0	0	0	0	0	0	
106	74OC218	33		0	0	0	0	0	0	
107	74OC219	34		0	0	0	0	0	0	
108	74OC220	35		0	0	0	0	0	0	
109	74OC221	36		0	0	0	0	0	0	
110	74OC222	37		0	0	0	0	0	0	
111	74OC223	38		0	0	0	0	0	0	
112	74OC224	39		0	0	0	0	0	0	
113	74OC225	40		0	0	0	0	0	0	
114	74OC226	41		0	0	0	0	0	0	
115	74OC227	42		0	0	0	0	0	0	
116	74OC228	43		0	0	0	0	0	0	
117	74OC229	44		0	0	0	0	0	0	

## 74OC

### *Szolgáltatást igénybevevők létszáma korévenként*

Sorszám	Sorkód	Megnevezés	Szolgáltatás megnevezése	Év elején	Új igénybevevők	Lejárt	Elhalálozás	Egyéb ok	Év végén	Mód
			1	2	3	4	5	6	7	8
118	74OC230	45		0	0	0	0	0	0	
119	74OC231	46		0	0	0	0	0	0	
120	74OC232	47		0	0	0	0	0	0	
121	74OC233	48		0	0	0	0	0	0	
122	74OC234	49		0	0	0	0	0	0	
123	74OC235	50		0	0	0	0	0	0	
124	74OC236	51		0	0	0	0	0	0	
125	74OC237	52		0	0	0	0	0	0	
126	74OC238	53		0	0	0	0	0	0	
127	74OC239	54		0	0	0	0	0	0	
128	74OC240	55		0	0	0	0	0	0	
129	74OC241	56		0	0	0	0	0	0	
130	74OC242	57		0	0	0	0	0	0	
131	74OC243	58		0	0	0	0	0	0	
132	74OC244	59		0	0	0	0	0	0	
133	74OC245	60		0	0	0	0	0	0	
134	74OC246	61		0	0	0	0	0	0	
135	74OC247	62		0	0	0	0	0	0	
136	74OC248	63		0	0	0	0	0	0	
137	74OC249	64		0	0	0	0	0	0	
138	74OC250	65		2	1	0	0	0	3	
139	74OC251	66		0	0	0	0	0	0	
140	74OC252	67		2	0	0	0	0	2	
141	74OC253	68		3	0	0	0	0	3	
142	74OC254	69		0	0	0	0	0	0	
143	74OC255	70		0	0	0	0	0	0	
144	74OC256	71		0	0	0	0	0	0	
145	74OC257	72		0	0	0	0	0	0	
146	74OC258	73		0	0	0	0	0	0	
147	74OC259	74		1	0	0	0	0	1	
148	74OC260	75		0	0	0	0	0	0	

## 740C

### Szolgáltatást igénybevevők létszáma korévenként

Sorszám	Sorkód	Megnevezés	Szolgáltatás megnevezése	Év elején	Új igénybevevők	Lejárt	Elhalálozás	Egyéb ok	Év végén	Mód
			1	2	3	4	5	6	7	8
149	740C261	76		0	0	0	0	0	0	
150	740C262	77		0	0	0	0	0	0	
151	740C263	78		0	0	0	0	0	0	
152	740C264	79		0	0	0	0	0	0	
153	740C265	80		0	0	0	0	0	0	
154	740C266	81		0	0	0	0	0	0	
155	740C267	82		0	0	0	0	0	0	
156	740C268	83		0	0	0	0	0	0	
157	740C269	84		0	0	0	0	0	0	
158	740C270	85		0	0	0	0	0	0	
159	740C271	86		0	0	0	0	0	0	
160	740C272	87		0	0	0	0	0	0	
161	740C273	88		0	0	0	0	0	0	
162	740C274	89		0	0	0	0	0	0	
163	740C275	90		0	0	0	0	0	0	
164	740C276	91		0	0	0	0	0	0	
165	740C277	92		0	0	0	0	0	0	
166	740C278	93		0	0	0	0	0	0	
167	740C279	94		0	0	0	0	0	0	
168	740C280	95		0	0	0	0	0	0	
169	740C281	96		0	0	0	0	0	0	
170	740C282	97		0	0	0	0	0	0	
171	740C283	98		0	0	0	0	0	0	
172	740C284	99		0	0	0	0	0	0	
173	740C285	100		0	0	0	0	0	0	
						Szolgáltatás évközi megszűnése				
G88	740C3	Összesen	Egyösszegű nyugdíjszolgáltatás tagviszony megszűnéssel	0	616	616	0	0	0	
G89	740C301	16		0	0	0	0	0	0	
G90	740C302	17		0	0	0	0	0	0	

## 74OC

### *Szolgáltatást igénybevevők létszáma korévenként*

Sorszám	Sorkód	Megnevezés	Szolgáltatás megnevezése	Év elején	Új igénybevevők	Lejárt	Elhalálozás	Egyéb ok	Év végén	Mód
			1	2	3	4	5	6	7	8
091	74OC303	18		0	0	0	0	0	0	
092	74OC304	19		0	0	0	0	0	0	
093	74OC305	20		0	0	0	0	0	0	
094	74OC306	21		0	0	0	0	0	0	
095	74OC307	22		0	0	0	0	0	0	
096	74OC308	23		0	0	0	0	0	0	
097	74OC309	24		0	0	0	0	0	0	
098	74OC310	25		0	0	0	0	0	0	
099	74OC311	26		0	0	0	0	0	0	
100	74OC312	27		0	0	0	0	0	0	
101	74OC313	28		0	0	0	0	0	0	
102	74OC314	29		0	0	0	0	0	0	
103	74OC315	30		0	0	0	0	0	0	
104	74OC316	31		0	0	0	0	0	0	
105	74OC317	32		0	0	0	0	0	0	
106	74OC318	33		0	0	0	0	0	0	
107	74OC319	34		0	0	0	0	0	0	
108	74OC320	35		0	0	0	0	0	0	
109	74OC321	36		0	0	0	0	0	0	
110	74OC322	37		0	0	0	0	0	0	
111	74OC323	38		0	0	0	0	0	0	
112	74OC324	39		0	0	0	0	0	0	
113	74OC325	40		0	0	0	0	0	0	
114	74OC326	41		0	0	0	0	0	0	
115	74OC327	42		0	0	0	0	0	0	
116	74OC328	43		0	0	0	0	0	0	
117	74OC329	44		0	0	0	0	0	0	
118	74OC330	45		0	0	0	0	0	0	
119	74OC331	46		0	2	2	0	0	0	
120	74OC332	47		0	0	0	0	0	0	
121	74OC333	48		0	0	0	0	0	0	

## 740C

### *Szolgáltatást igénybevevők létszáma korévenként*

Sorszám	Sorkód	Megnevezés	Szolgáltatás megnevezése	Év elején	Új igénybevevők	Lejárt	Elhalálozás	Egyéb ok	Év végén	Mód
			1	2	3	4	5	6	7	8
122	74OC334	49		0	1	1	0	0	0	
123	74OC335	50		0	0	0	0	0	0	
124	74OC336	51		0	0	0	0	0	0	
125	74OC337	52		0	1	1	0	0	0	
126	74OC338	53		0	1	1	0	0	0	
127	74OC339	54		0	3	3	0	0	0	
128	74OC340	55		0	5	5	0	0	0	
129	74OC341	56		0	0	0	0	0	0	
130	74OC342	57		0	12	12	0	0	0	
131	74OC343	58		0	34	34	0	0	0	
132	74OC344	59		0	37	37	0	0	0	
133	74OC345	60		0	29	29	0	0	0	
134	74OC346	61		0	32	32	0	0	0	
135	74OC347	62		0	29	29	0	0	0	
136	74OC348	63		0	26	26	0	0	0	
137	74OC349	64		0	25	25	0	0	0	
138	74OC350	65		0	300	300	0	0	0	
139	74OC351	66		0	34	34	0	0	0	
140	74OC352	67		0	18	18	0	0	0	
141	74OC353	68		0	8	8	0	0	0	
142	74OC354	69		0	5	5	0	0	0	
143	74OC355	70		0	5	5	0	0	0	
144	74OC356	71		0	3	3	0	0	0	
145	74OC357	72		0	0	0	0	0	0	
146	74OC358	73		0	3	3	0	0	0	
147	74OC359	74		0	0	0	0	0	0	
148	74OC360	75		0	2	2	0	0	0	
149	74OC361	76		0	0	0	0	0	0	
150	74OC362	77		0	0	0	0	0	0	
151	74OC363	78		0	1	1	0	0	0	
152	74OC364	79		0	0	0	0	0	0	

## 74OC

### Szolgáltatást igénybevevők létszáma korévenként

Sorszám	Sorkód	Megnevezés	Szolgáltatás megnevezése	Év elején	Új igénybevevők	Lejárt	Elhalálozás	Egyéb ok	Év végén	Mód
			1	2	3	4	5	6	7	8
153	74OC365	80		0	0	0	0	0	0	
154	74OC366	81		0	0	0	0	0	0	
155	74OC367	82		0	0	0	0	0	0	
156	74OC368	83		0	0	0	0	0	0	
157	74OC369	84		0	0	0	0	0	0	
158	74OC370	85		0	0	0	0	0	0	
159	74OC371	86		0	0	0	0	0	0	
160	74OC372	87		0	0	0	0	0	0	
161	74OC373	88		0	0	0	0	0	0	
162	74OC374	89		0	0	0	0	0	0	
163	74OC375	90		0	0	0	0	0	0	
164	74OC376	91		0	0	0	0	0	0	
165	74OC377	92		0	0	0	0	0	0	
166	74OC378	93		0	0	0	0	0	0	
167	74OC379	94		0	0	0	0	0	0	
168	74OC380	95		0	0	0	0	0	0	
169	74OC381	96		0	0	0	0	0	0	
170	74OC382	97		0	0	0	0	0	0	
171	74OC383	98		0	0	0	0	0	0	
172	74OC384	99		0	0	0	0	0	0	
173	74OC385	100		0	0	0	0	0	0	
						Szolgáltatás évközi megszűnése				
088	74OC4	Összesen	Egyösszegű nyugdíjszolgáltatás tagviszony megtartással	0	217	217	0	0	0	
089	74OC401	16		0	0	0	0	0	0	
090	74OC402	17		0	0	0	0	0	0	
091	74OC403	18		0	0	0	0	0	0	
092	74OC404	19		0	0	0	0	0	0	
093	74OC405	20		0	0	0	0	0	0	
094	74OC406	21		0	0	0	0	0	0	



## 74OC

### *Szolgáltatást igénybevevők létszáma korévenként*

Sorszám	Sorkód	Megnevezés	Szolgáltatás megnevezése	Év elején	Új igénybevevők	Lejárt	Elhalálozás	Egyéb ok	Év végén	Mód
			1	2	3	4	5	6	7	8
095	74OC407	22		0	0	0	0	0	0	
096	74OC408	23		0	0	0	0	0	0	
097	74OC409	24		0	0	0	0	0	0	
098	74OC410	25		0	0	0	0	0	0	
099	74OC411	26		0	0	0	0	0	0	
100	74OC412	27		0	0	0	0	0	0	
101	74OC413	28		0	0	0	0	0	0	
102	74OC414	29		0	0	0	0	0	0	
103	74OC415	30		0	0	0	0	0	0	
104	74OC416	31		0	0	0	0	0	0	
105	74OC417	32		0	0	0	0	0	0	
106	74OC418	33		0	0	0	0	0	0	
107	74OC419	34		0	0	0	0	0	0	
108	74OC420	35		0	0	0	0	0	0	
109	74OC421	36		0	0	0	0	0	0	
110	74OC422	37		0	0	0	0	0	0	
111	74OC423	38		0	0	0	0	0	0	
112	74OC424	39		0	0	0	0	0	0	
113	74OC425	40		0	0	0	0	0	0	
114	74OC426	41		0	0	0	0	0	0	
115	74OC427	42		0	0	0	0	0	0	
116	74OC428	43		0	0	0	0	0	0	
117	74OC429	44		0	0	0	0	0	0	
118	74OC430	45		0	2	2	0	0	0	
119	74OC431	46		0	0	0	0	0	0	
120	74OC432	47		0	1	1	0	0	0	
121	74OC433	48		0	0	0	0	0	0	
122	74OC434	49		0	0	0	0	0	0	
123	74OC435	50		0	1	1	0	0	0	
124	74OC436	51		0	1	1	0	0	0	
125	74OC437	52		0	0	0	0	0	0	

## 740C

*Szolgáltatást igénybevevők létszáma korévenként*

Sorszám	Sorkód	Megnevezés	Szolgáltatás megnevezése	Év elején	Új igénybevevők	Lejárt	Elhalálozás	Egyéb ok	Év végén	Mód
			1	2	3	4	5	6	7	8
126	740C438	53		0	1	1	0	0	0	
127	740C439	54		0	2	2	0	0	0	
128	740C440	55		0	0	0	0	0	0	
129	740C441	56		0	1	1	0	0	0	
130	740C442	57		0	3	3	0	0	0	
131	740C443	58		0	4	4	0	0	0	
132	740C444	59		0	11	11	0	0	0	
133	740C445	60		0	12	12	0	0	0	
134	740C446	61		0	15	15	0	0	0	
135	740C447	62		0	14	14	0	0	0	
136	740C448	63		0	16	16	0	0	0	
137	740C449	64		0	10	10	0	0	0	
138	740C450	65		0	54	54	0	0	0	
139	740C451	66		0	25	25	0	0	0	
140	740C452	67		0	21	21	0	0	0	
141	740C453	68		0	8	8	0	0	0	
142	740C454	69		0	3	3	0	0	0	
143	740C455	70		0	3	3	0	0	0	
144	740C456	71		0	2	2	0	0	0	
145	740C457	72		0	2	2	0	0	0	
146	740C458	73		0	1	1	0	0	0	
147	740C459	74		0	1	1	0	0	0	
148	740C460	75		0	0	0	0	0	0	
149	740C461	76		0	0	0	0	0	0	
150	740C462	77		0	1	1	0	0	0	
151	740C463	78		0	1	1	0	0	0	
152	740C464	79		0	0	0	0	0	0	
153	740C465	80		0	1	1	0	0	0	
154	740C466	81		0	0	0	0	0	0	
155	740C467	82		0	0	0	0	0	0	
156	740C468	83		0	0	0	0	0	0	

## 740C

*Szolgáltatást igénybevevők létszáma korévenként*

Sorszám	Sorkód	Megnevezés	Szolgáltatás megnevezése	Év elején	Új igénybevevők	Lejárt	Elhalálozás	Egyéb ok	Év végén	Mód
			1	2	3	4	5	6	7	8
157	740C469	84		0	0	0	0	0	0	
158	740C470	85		0	0	0	0	0	0	
159	740C471	86		0	0	0	0	0	0	
160	740C472	87		0	0	0	0	0	0	
161	740C473	88		0	0	0	0	0	0	
162	740C474	89		0	0	0	0	0	0	
163	740C475	90		0	0	0	0	0	0	
164	740C476	91		0	0	0	0	0	0	
165	740C477	92		0	0	0	0	0	0	
166	740C478	93		0	0	0	0	0	0	
167	740C479	94		0	0	0	0	0	0	
168	740C480	95		0	0	0	0	0	0	
169	740C481	96		0	0	0	0	0	0	
170	740C482	97		0	0	0	0	0	0	
171	740C483	98		0	0	0	0	0	0	
172	740C484	99		0	0	0	0	0	0	
173	740C485	100		0	0	0	0	0	0	
						<b>Szolgáltatás évközi megszűnése</b>				
088	740C5	Összesen	Fix összegű saját járadék tagviszony megszűnéssel	9	0	4	0	0	5	
089	740C501	16		0	0	0	0	0	0	
090	740C502	17		0	0	0	0	0	0	
091	740C503	18		0	0	0	0	0	0	
092	740C504	19		0	0	0	0	0	0	
093	740C505	20		0	0	0	0	0	0	
094	740C506	21		0	0	0	0	0	0	
095	740C507	22		0	0	0	0	0	0	
096	740C508	23		0	0	0	0	0	0	
097	740C509	24		0	0	0	0	0	0	
098	740C510	25		0	0	0	0	0	0	
099	740C511	26		0	0	0	0	0	0	

# 74OC

## Szolgáltatást igénybevevők létszáma korévenként

Sorszám	Sorkód	Megnevezés	Szolgáltatás megnevezése	Év elején	Új igénybevevők	Lejárt	Elhalálozás	Egyéb ok	Év végén	Mód
			1	2	3	4	5	6	7	8
100	74OC512	27		0	0	0	0	0	0	
101	74OC513	28		0	0	0	0	0	0	
102	74OC514	29		0	0	0	0	0	0	
103	74OC515	30		0	0	0	0	0	0	
104	74OC516	31		0	0	0	0	0	0	
105	74OC517	32		0	0	0	0	0	0	
106	74OC518	33		0	0	0	0	0	0	
107	74OC519	34		0	0	0	0	0	0	
108	74OC520	35		0	0	0	0	0	0	
109	74OC521	36		0	0	0	0	0	0	
110	74OC522	37		0	0	0	0	0	0	
111	74OC523	38		0	0	0	0	0	0	
112	74OC524	39		0	0	0	0	0	0	
113	74OC525	40		0	0	0	0	0	0	
114	74OC526	41		0	0	0	0	0	0	
115	74OC527	42		0	0	0	0	0	0	
116	74OC528	43		0	0	0	0	0	0	
117	74OC529	44		0	0	0	0	0	0	
118	74OC530	45		0	0	0	0	0	0	
119	74OC531	46		0	0	0	0	0	0	
120	74OC532	47		0	0	0	0	0	0	
121	74OC533	48		0	0	0	0	0	0	
122	74OC534	49		0	0	0	0	0	0	
123	74OC535	50		0	0	0	0	0	0	
124	74OC536	51		0	0	0	0	0	0	
125	74OC537	52		0	0	0	0	0	0	
126	74OC538	53		0	0	0	0	0	0	
127	74OC539	54		0	0	0	0	0	0	
128	74OC540	55		0	0	0	0	0	0	
129	74OC541	56		0	0	0	0	0	0	
130	74OC542	57		0	0	0	0	0	0	

## 740C

*Szolgáltatást igénybevevők létszáma korévenként*

Sorszám	Sorkód	Megnevezés	Szolgáltatás megnevezése	Év elején	Új igénybevevők	Lejárt	Elhalálozás	Egyéb ok	Év végén	Mód
			1	2	3	4	5	6	7	8
131	740C543	58		0	0	0	0	0	0	
132	740C544	59		0	0	0	0	0	0	
133	740C545	60		0	0	0	0	0	0	
134	740C546	61		0	0	0	0	0	0	
135	740C547	62		0	0	0	0	0	0	
136	740C548	63		0	0	0	0	0	0	
137	740C549	64		0	0	0	0	0	0	
138	740C550	65		2	1	0	0	0	3	
139	740C551	66		0	0	0	0	0	0	
140	740C552	67		2	0	0	0	0	2	
141	740C553	68		3	0	0	0	0	3	
142	740C554	69		0	0	0	0	0	0	
143	740C555	70		0	0	0	0	0	0	
144	740C556	71		0	0	0	0	0	0	
145	740C557	72		0	0	0	0	0	0	
146	740C558	73		0	0	0	0	0	0	
147	740C559	74		1	0	0	0	0	1	
148	740C560	75		0	0	0	0	0	0	
149	740C561	76		0	0	0	0	0	0	
150	740C562	77		0	0	0	0	0	0	
151	740C563	78		0	0	0	0	0	0	
152	740C564	79		0	0	0	0	0	0	
153	740C565	80		0	0	0	0	0	0	
154	740C566	81		0	0	0	0	0	0	
155	740C567	82		0	0	0	0	0	0	
156	740C568	83		0	0	0	0	0	0	
157	740C569	84		0	0	0	0	0	0	
158	740C570	85		0	0	0	0	0	0	
159	740C571	86		0	0	0	0	0	0	
160	740C572	87		0	0	0	0	0	0	
161	740C573	88		0	0	0	0	0	0	

## 74OC

### Szolgáltatást igénybevevők létszáma korévenként

Sorszám	Sorkód	Megnevezés	Szolgáltatás megnevezése	Év elején	Új igénybevevők	Lejárt	Elhalálozás	Egyéb ok	Év végén	Mód
			1	2	3	4	5	6	7	8
162	74OC574	89		0	0	0	0	0	0	
163	74OC575	90		0	0	0	0	0	0	
164	74OC576	91		0	0	0	0	0	0	
165	74OC577	92		0	0	0	0	0	0	
166	74OC578	93		0	0	0	0	0	0	
167	74OC579	94		0	0	0	0	0	0	
168	74OC580	95		0	0	0	0	0	0	
169	74OC581	96		0	0	0	0	0	0	
170	74OC582	97		0	0	0	0	0	0	
171	74OC583	98		0	0	0	0	0	0	
172	74OC584	99		0	0	0	0	0	0	
173	74OC585	100		0	0	0	0	0	0	
						Szolgáltatás évközi megszűnése				
088	74OC6	Összesen	Fix összegű saját járadék tagviszony megtartással	1	0	0	0	0	1	
089	74OC601	16		0	0	0	0	0	0	
090	74OC602	17		0	0	0	0	0	0	
091	74OC603	18		0	0	0	0	0	0	
092	74OC604	19		0	0	0	0	0	0	
093	74OC605	20		0	0	0	0	0	0	
094	74OC606	21		0	0	0	0	0	0	
095	74OC607	22		0	0	0	0	0	0	
096	74OC608	23		0	0	0	0	0	0	
097	74OC609	24		0	0	0	0	0	0	
098	74OC610	25		0	0	0	0	0	0	
099	74OC611	26		0	0	0	0	0	0	
100	74OC612	27		0	0	0	0	0	0	
101	74OC613	28		0	0	0	0	0	0	
102	74OC614	29		0	0	0	0	0	0	
103	74OC615	30		0	0	0	0	0	0	
104	74OC616	31		0	0	0	0	0	0	



## 740C

*Szolgáltatást igénybevevők létszáma korévenként*

Sorszám	Sorkód	Megnevezés	Szolgáltatás megnevezése	Év elején	Új igénybevevők	Lejárt	Elhalálozás	Egyéb ok	Év végén	Mód
			1	2	3	4	5	6	7	8
105	740C617	32		0	0	0	0	0	0	
106	740C618	33		0	0	0	0	0	0	
107	740C619	34		0	0	0	0	0	0	
108	740C620	35		0	0	0	0	0	0	
109	740C621	36		0	0	0	0	0	0	
110	740C622	37		0	0	0	0	0	0	
111	740C623	38		0	0	0	0	0	0	
112	740C624	39		0	0	0	0	0	0	
113	740C625	40		0	0	0	0	0	0	
114	740C626	41		0	0	0	0	0	0	
115	740C627	42		0	0	0	0	0	0	
116	740C628	43		0	0	0	0	0	0	
117	740C629	44		0	0	0	0	0	0	
118	740C630	45		0	0	0	0	0	0	
119	740C631	46		0	0	0	0	0	0	
120	740C632	47		0	0	0	0	0	0	
121	740C633	48		0	0	0	0	0	0	
122	740C634	49		0	0	0	0	0	0	
123	740C635	50		0	0	0	0	0	0	
124	740C636	51		0	0	0	0	0	0	
125	740C637	52		0	0	0	0	0	0	
126	740C638	53		0	0	0	0	0	0	
127	740C639	54		0	0	0	0	0	0	
128	740C640	55		0	0	0	0	0	0	
129	740C641	56		0	0	0	0	0	0	
130	740C642	57		0	0	0	0	0	0	
131	740C643	58		0	0	0	0	0	0	
132	740C644	59		0	0	0	0	0	0	
133	740C645	60		0	0	0	0	0	0	
134	740C646	61		0	0	0	0	0	0	
135	740C647	62		0	0	0	0	0	0	

## 74OC

### *Szolgáltatást igénybevevők létszáma korévenként*

Sorszám	Sorkód	Megnevezés	Szolgáltatás megnevezése	Év elején	Új igénybevevők	Lejárt	Elhalálozás	Egyéb ok	Év végén	Mód
			1	2	3	4	5	6	7	8
136	74OC648	63		0	0	0	0	0	0	
137	74OC649	64		0	0	0	0	0	0	
138	74OC650	65		0	0	0	0	0	0	
139	74OC651	66		0	0	0	0	0	0	
140	74OC652	67		0	0	0	0	0	0	
141	74OC653	68		0	0	0	0	0	0	
142	74OC654	69		0	0	0	0	0	0	
143	74OC655	70		0	0	0	0	0	0	
144	74OC656	71		0	0	0	0	0	0	
145	74OC657	72		1	0	0	0	0	1	
146	74OC658	73		0	0	0	0	0	0	
147	74OC659	74		0	0	0	0	0	0	
148	74OC660	75		0	0	0	0	0	0	
149	74OC661	76		0	0	0	0	0	0	
150	74OC662	77		0	0	0	0	0	0	
151	74OC663	78		0	0	0	0	0	0	
152	74OC664	79		0	0	0	0	0	0	
153	74OC665	80		0	0	0	0	0	0	
154	74OC666	81		0	0	0	0	0	0	
155	74OC667	82		0	0	0	0	0	0	
156	74OC668	83		0	0	0	0	0	0	
157	74OC669	84		0	0	0	0	0	0	
158	74OC670	85		0	0	0	0	0	0	
159	74OC671	86		0	0	0	0	0	0	
160	74OC672	87		0	0	0	0	0	0	
161	74OC673	88		0	0	0	0	0	0	
162	74OC674	89		0	0	0	0	0	0	
163	74OC675	90		0	0	0	0	0	0	
164	74OC676	91		0	0	0	0	0	0	
165	74OC677	92		0	0	0	0	0	0	
166	74OC678	93		0	0	0	0	0	0	

## 740C

### Szolgáltatást igénybevevők létszáma korévenként

Sorszám	Sorkód	Megnevezés	Szolgáltatás megnevezése	Év elején	Új igénybevevők	Lejárt	Elhalálozás	Egyéb ok	Év végén	Mód
			1	2	3	4	5	6	7	8
167	740C679	94		0	0	0	0	0	0	
168	740C680	95		0	0	0	0	0	0	
169	740C681	96		0	0	0	0	0	0	
170	740C682	97		0	0	0	0	0	0	
171	740C683	98		0	0	0	0	0	0	
172	740C684	99		0	0	0	0	0	0	
173	740C685	100		0	0	0	0	0	0	
						Szolgáltatás évközi megszűnése				
088	740C7	Összesen	Halasztott kifizetésű szolgáltatás tagviszony megszűnéssel	93	0	15	0	0	78	
089	740C701	16		0	0	0	0	0	0	
090	740C702	17		0	0	0	0	0	0	
091	740C703	18		0	0	0	0	0	0	
092	740C704	19		0	0	0	0	0	0	
093	740C705	20		0	0	0	0	0	0	
094	740C706	21		0	0	0	0	0	0	
095	740C707	22		0	0	0	0	0	0	
096	740C708	23		0	0	0	0	0	0	
097	740C709	24		0	0	0	0	0	0	
098	740C710	25		0	0	0	0	0	0	
099	740C711	26		0	0	0	0	0	0	
100	740C712	27		0	0	0	0	0	0	
101	740C713	28		0	0	0	0	0	0	
102	740C714	29		0	0	0	0	0	0	
103	740C715	30		0	0	0	0	0	0	
104	740C716	31		0	0	0	0	0	0	
105	740C717	32		0	0	0	0	0	0	
106	740C718	33		0	0	0	0	0	0	
107	740C719	34		0	0	0	0	0	0	
108	740C720	35		0	0	0	0	0	0	

## 740C

*Szolgáltatást igénybevevők létszáma korévenként*

Sorszám	Sorkód	Megnevezés	Szolgáltatás megnevezése	Év elején	Új igénybevevők	Lejárt	Elhalálozás	Egyéb ok	Év végén	Mód
			1	2	3	4	5	6	7	8
109	74OC721	36		0	0	0	0	0	0	
110	74OC722	37		0	0	0	0	0	0	
111	74OC723	38		0	0	0	0	0	0	
112	74OC724	39		0	0	0	0	0	0	
113	74OC725	40		0	0	0	0	0	0	
114	74OC726	41		0	0	0	0	0	0	
115	74OC727	42		0	0	0	0	0	0	
116	74OC728	43		0	0	0	0	0	0	
117	74OC729	44		0	0	0	0	0	0	
118	74OC730	45		0	0	0	0	0	0	
119	74OC731	46		0	0	0	0	0	0	
120	74OC732	47		0	0	0	0	0	0	
121	74OC733	48		0	0	0	0	0	0	
122	74OC734	49		0	0	0	0	0	0	
123	74OC735	50		0	0	0	0	0	0	
124	74OC736	51		0	0	0	0	0	0	
125	74OC737	52		0	0	0	0	0	0	
126	74OC738	53		0	0	0	0	0	0	
127	74OC739	54		0	0	0	0	0	0	
128	74OC740	55		0	0	0	0	0	0	
129	74OC741	56		0	0	0	0	0	0	
130	74OC742	57		1	0	0	0	0	1	
131	74OC743	58		0	0	0	0	0	0	
132	74OC744	59		1	0	0	0	0	1	
133	74OC745	60		1	0	0	0	0	1	
134	74OC746	61		0	0	0	0	0	0	
135	74OC747	62		3	0	1	0	0	2	
136	74OC748	63		1	0	0	0	0	1	
137	74OC749	64		4	0	1	0	0	3	
138	74OC750	65		1	0	1	0	0	0	
139	74OC751	66		6	0	2	0	0	4	

## 740C

### *Szolgáltatást igénybevevők létszáma korévenként*

Sorszám	Sorkód	Megnevezés	Szolgáltatás megnevezése	Év elején	Új igénybevevők	Lejárt	Elhalálozás	Egyéb ok	Év végén	Mód
			1	2	3	4	5	6	7	8
140	740C752	67		11	0	1	0	0	10	
141	740C753	68		5	0	2	0	0	3	
142	740C754	69		8	0	1	0	0	7	
143	740C755	70		11	0	2	0	0	9	
144	740C756	71		4	0	0	0	0	4	
145	740C757	72		3	0	1	0	0	2	
146	740C758	73		5	0	0	0	0	5	
147	740C759	74		2	0	0	0	0	2	
148	740C760	75		6	0	1	0	0	5	
149	740C761	76		6	0	0	0	0	6	
150	740C762	77		3	0	0	0	0	3	
151	740C763	78		3	0	1	0	0	2	
152	740C764	79		1	0	0	0	0	1	
153	740C765	80		2	0	0	0	0	2	
154	740C766	81		0	0	0	0	0	0	
155	740C767	82		1	0	0	0	0	1	
156	740C768	83		1	0	0	0	0	1	
157	740C769	84		0	0	0	0	0	0	
158	740C770	85		3	0	1	0	0	2	
159	740C771	86		0	0	0	0	0	0	
160	740C772	87		0	0	0	0	0	0	
161	740C773	88		0	0	0	0	0	0	
162	740C774	89		0	0	0	0	0	0	
163	740C775	90		0	0	0	0	0	0	
164	740C776	91		0	0	0	0	0	0	
165	740C777	92		0	0	0	0	0	0	
166	740C778	93		0	0	0	0	0	0	
167	740C779	94		0	0	0	0	0	0	
168	740C780	95		0	0	0	0	0	0	
169	740C781	96		0	0	0	0	0	0	
170	740C782	97		0	0	0	0	0	0	

## 74OC

### Szolgáltatást igénybevevők létszáma korévenként

Sorszám	Sorkód	Megnevezés	Szolgáltatás megnevezése	Év elején	Új igénybevevők	Lejárt	Elhalálozás	Egyéb ok	Év végén	Mód
			1	2	3	4	5	6	7	8
171	74OC783	98		0	0	0	0	0	0	
172	74OC784	99		0	0	0	0	0	0	
173	74OC785	100		0	0	0	0	0	0	
						Szolgáltatás évközi megszűnése				
088	74OC8	Összesen	Életjáradék	3	0	0	0	0	3	
089	74OC801	16		0	0	0	0	0	0	
090	74OC802	17		0	0	0	0	0	0	
091	74OC803	18		0	0	0	0	0	0	
092	74OC804	19		0	0	0	0	0	0	
093	74OC805	20		0	0	0	0	0	0	
094	74OC806	21		0	0	0	0	0	0	
095	74OC807	22		0	0	0	0	0	0	
096	74OC808	23		0	0	0	0	0	0	
097	74OC809	24		0	0	0	0	0	0	
098	74OC810	25		0	0	0	0	0	0	
099	74OC811	26		0	0	0	0	0	0	
100	74OC812	27		0	0	0	0	0	0	
101	74OC813	28		0	0	0	0	0	0	
102	74OC814	29		0	0	0	0	0	0	
103	74OC815	30		0	0	0	0	0	0	
104	74OC816	31		0	0	0	0	0	0	
105	74OC817	32		0	0	0	0	0	0	
106	74OC818	33		0	0	0	0	0	0	
107	74OC819	34		0	0	0	0	0	0	
108	74OC820	35		0	0	0	0	0	0	
109	74OC821	36		0	0	0	0	0	0	
110	74OC822	37		0	0	0	0	0	0	
111	74OC823	38		0	0	0	0	0	0	
112	74OC824	39		0	0	0	0	0	0	
113	74OC825	40		0	0	0	0	0	0	
114	74OC826	41		0	0	0	0	0	0	

## 740C

*Szolgáltatást igénybevevők létszáma korévenként*

Sorszám	Sorkód	Megnevezés	Szolgáltatás megnevezése	Év elején	Új igénybevevők	Lejárt	Elhalálozás	Egyéb ok	Év végén	Mód
			1	2	3	4	5	6	7	8
115	740C827	42		0	0	0	0	0	0	
116	740C828	43		0	0	0	0	0	0	
117	740C829	44		0	0	0	0	0	0	
118	740C830	45		0	0	0	0	0	0	
119	740C831	46		0	0	0	0	0	0	
120	740C832	47		0	0	0	0	0	0	
121	740C833	48		0	0	0	0	0	0	
122	740C834	49		0	0	0	0	0	0	
123	740C835	50		0	0	0	0	0	0	
124	740C836	51		0	0	0	0	0	0	
125	740C837	52		0	0	0	0	0	0	
126	740C838	53		0	0	0	0	0	0	
127	740C839	54		0	0	0	0	0	0	
128	740C840	55		0	0	0	0	0	0	
129	740C841	56		0	0	0	0	0	0	
130	740C842	57		0	0	0	0	0	0	
131	740C843	58		0	0	0	0	0	0	
132	740C844	59		0	0	0	0	0	0	
133	740C845	60		0	0	0	0	0	0	
134	740C846	61		0	0	0	0	0	0	
135	740C847	62		0	0	0	0	0	0	
136	740C848	63		0	0	0	0	0	0	
137	740C849	64		0	0	0	0	0	0	
138	740C850	65		0	0	0	0	0	0	
139	740C851	66		0	0	0	0	0	0	
140	740C852	67		0	0	0	0	0	0	
141	740C853	68		0	0	0	0	0	0	
142	740C854	69		0	0	0	0	0	0	
143	740C855	70		0	0	0	0	0	0	
144	740C856	71		0	0	0	0	0	0	
145	740C857	72		0	0	0	0	0	0	



## 74OC

### *Szolgáltatást igénybevevők létszáma korévenként*

Sorszám	Sorkód	Megnevezés	Szolgáltatás megnevezése	Év elején	Új igénybevevők	Lejárt	Elhalálozás	Egyéb ok	Év végén	Mód
			1	2	3	4	5	6	7	8
146	74OC858	73		0	0	0	0	0	0	
147	74OC859	74		0	0	0	0	0	0	
148	74OC860	75		0	0	0	0	0	0	
149	74OC861	76		0	0	0	0	0	0	
150	74OC862	77		0	0	0	0	0	0	
151	74OC863	78		0	0	0	0	0	0	
152	74OC864	79		1	0	0	0	0	1	
153	74OC865	80		0	0	0	0	0	0	
154	74OC866	81		0	0	0	0	0	0	
155	74OC867	82		0	0	0	0	0	0	
156	74OC868	83		1	0	0	0	0	1	
157	74OC869	84		0	0	0	0	0	0	
158	74OC870	85		0	0	0	0	0	0	
159	74OC871	86		0	0	0	0	0	0	
160	74OC872	87		0	0	0	0	0	0	
161	74OC873	88		1	0	0	0	0	1	
162	74OC874	89		0	0	0	0	0	0	
163	74OC875	90		0	0	0	0	0	0	
164	74OC876	91		0	0	0	0	0	0	
165	74OC877	92		0	0	0	0	0	0	
166	74OC878	93		0	0	0	0	0	0	
167	74OC879	94		0	0	0	0	0	0	
168	74OC880	95		0	0	0	0	0	0	
169	74OC881	96		0	0	0	0	0	0	
170	74OC882	97		0	0	0	0	0	0	
171	74OC883	98		0	0	0	0	0	0	
172	74OC884	99		0	0	0	0	0	0	
173	74OC885	100		0	0	0	0	0	0	
						Szolgáltatás évközi megszűnése				

## 740C

### Szolgáltatást igénybevevők létszáma korévenként

Sorszám	Sorkód	Megnevezés	Szolgáltatás megnevezése	Év elején	Új igénybevevők	Lejárt	Elhalálozás	Egyéb ok	Év végén	Mód
			1	2	3	4	5	6	7	8
088	740C9	Összesen	Ütemezett pénz kivonás saját járadék tagviszony megszűnéssel	3	4	0	0	0	7	
089	740C901	16		0	0	0	0	0	0	
090	740C902	17		0	0	0	0	0	0	
091	740C903	18		0	0	0	0	0	0	
092	740C904	19		0	0	0	0	0	0	
093	740C905	20		0	0	0	0	0	0	
094	740C906	21		0	0	0	0	0	0	
095	740C907	22		0	0	0	0	0	0	
096	740C908	23		0	0	0	0	0	0	
097	740C909	24		0	0	0	0	0	0	
098	740C910	25		0	0	0	0	0	0	
099	740C911	26		0	0	0	0	0	0	
100	740C912	27		0	0	0	0	0	0	
101	740C913	28		0	0	0	0	0	0	
102	740C914	29		0	0	0	0	0	0	
103	740C915	30		0	0	0	0	0	0	
104	740C916	31		0	0	0	0	0	0	
105	740C917	32		0	0	0	0	0	0	
106	740C918	33		0	0	0	0	0	0	
107	740C919	34		0	0	0	0	0	0	
108	740C920	35		0	0	0	0	0	0	
109	740C921	36		0	0	0	0	0	0	
110	740C922	37		0	0	0	0	0	0	
111	740C923	38		0	0	0	0	0	0	
112	740C924	39		0	0	0	0	0	0	
113	740C925	40		0	0	0	0	0	0	
114	740C926	41		0	0	0	0	0	0	
115	740C927	42		0	0	0	0	0	0	
116	740C928	43		0	0	0	0	0	0	

## 74OC

### *Szolgáltatást igénybevevők létszáma korévenként*

Sorszám	Sorkód	Megnevezés	Szolgáltatás megnevezése	Év elején	Új igénybevevők	Lejárt	Elhalálozás	Egyéb ok	Év végén	Mód
			1	2	3	4	5	6	7	8
117	74OC929	44		0	0	0	0	0	0	
118	74OC930	45		0	0	0	0	0	0	
119	74OC931	46		0	0	0	0	0	0	
120	74OC932	47		0	0	0	0	0	0	
121	74OC933	48		0	0	0	0	0	0	
122	74OC934	49		0	0	0	0	0	0	
123	74OC935	50		0	0	0	0	0	0	
124	74OC936	51		0	0	0	0	0	0	
125	74OC937	52		0	0	0	0	0	0	
126	74OC938	53		0	0	0	0	0	0	
127	74OC939	54		0	0	0	0	0	0	
128	74OC940	55		0	0	0	0	0	0	
129	74OC941	56		0	0	0	0	0	0	
130	74OC942	57		0	0	0	0	0	0	
131	74OC943	58		0	0	0	0	0	0	
132	74OC944	59		0	0	0	0	0	0	
133	74OC945	60		0	0	0	0	0	0	
134	74OC946	61		0	0	0	0	0	0	
135	74OC947	62		0	1	0	0	0	1	
136	74OC948	63		0	0	0	0	0	0	
137	74OC949	64		0	1	0	0	0	1	
138	74OC950	65		0	2	0	0	0	2	
139	74OC951	66		1	0	0	0	0	1	
140	74OC952	67		0	0	0	0	0	0	
141	74OC953	68		1	0	0	0	0	1	
142	74OC954	69		1	0	0	0	0	1	
143	74OC955	70		0	0	0	0	0	0	
144	74OC956	71		0	0	0	0	0	0	
145	74OC957	72		0	0	0	0	0	0	
146	74OC958	73		0	0	0	0	0	0	
147	74OC959	74		0	0	0	0	0	0	

## 74OC

### Szolgáltatást igénybevevők létszáma korévenként

Sorszám	Sorkód	Megnevezés	Szolgáltatás megnevezése	Év elején	Új igénybevevők	Lejárt	Elhalálozás	Egyéb ok	Év végén	Mód
			1	2	3	4	5	6	7	8
148	74OC960	75		0	0	0	0	0	0	
149	74OC961	76		0	0	0	0	0	0	
150	74OC962	77		0	0	0	0	0	0	
151	74OC963	78		0	0	0	0	0	0	
152	74OC964	79		0	0	0	0	0	0	
153	74OC965	80		0	0	0	0	0	0	
154	74OC966	81		0	0	0	0	0	0	
155	74OC967	82		0	0	0	0	0	0	
156	74OC968	83		0	0	0	0	0	0	
157	74OC969	84		0	0	0	0	0	0	
158	74OC970	85		0	0	0	0	0	0	
159	74OC971	86		0	0	0	0	0	0	
160	74OC972	87		0	0	0	0	0	0	
161	74OC973	88		0	0	0	0	0	0	
162	74OC974	89		0	0	0	0	0	0	
163	74OC975	90		0	0	0	0	0	0	
164	74OC976	91		0	0	0	0	0	0	
165	74OC977	92		0	0	0	0	0	0	
166	74OC978	93		0	0	0	0	0	0	
167	74OC979	94		0	0	0	0	0	0	
168	74OC980	95		0	0	0	0	0	0	
169	74OC981	96		0	0	0	0	0	0	
170	74OC982	97		0	0	0	0	0	0	
171	74OC983	98		0	0	0	0	0	0	
172	74OC984	99		0	0	0	0	0	0	
173	74OC985	100		0	0	0	0	0	0	
						Szolgáltatás évközi megszűnése				
088	74OC10	Összesen	Ütemezett pénz kivonás saját járadék tagviszony megtartással	3	1	0	0	0	4	
089	74OC1001	16		0	0	0	0	0	0	

## 74OC

*Szolgáltatást igénybevevők létszáma korévenként*

Sorszám	Sorkód	Megnevezés	Szolgáltatás megnevezése	Év elején	Új igénybevevők	Lejárt	Elhalálozás	Egyéb ok	Év végén	Mód
			1	2	3	4	5	6	7	8
090	74OC1002	17		0	0	0	0	0	0	
091	74OC1003	18		0	0	0	0	0	0	
092	74OC1004	19		0	0	0	0	0	0	
093	74OC1005	20		0	0	0	0	0	0	
094	74OC1006	21		0	0	0	0	0	0	
095	74OC1007	22		0	0	0	0	0	0	
096	74OC1008	23		0	0	0	0	0	0	
097	74OC1009	24		0	0	0	0	0	0	
098	74OC1010	25		0	0	0	0	0	0	
099	74OC1011	26		0	0	0	0	0	0	
100	74OC1012	27		0	0	0	0	0	0	
101	74OC1013	28		0	0	0	0	0	0	
102	74OC1014	29		0	0	0	0	0	0	
103	74OC1015	30		0	0	0	0	0	0	
104	74OC1016	31		0	0	0	0	0	0	
105	74OC1017	32		0	0	0	0	0	0	
106	74OC1018	33		0	0	0	0	0	0	
107	74OC1019	34		0	0	0	0	0	0	
108	74OC1020	35		0	0	0	0	0	0	
109	74OC1021	36		0	0	0	0	0	0	
110	74OC1022	37		0	0	0	0	0	0	
111	74OC1023	38		0	0	0	0	0	0	
112	74OC1024	39		0	0	0	0	0	0	
113	74OC1025	40		0	0	0	0	0	0	
114	74OC1026	41		0	0	0	0	0	0	
115	74OC1027	42		0	0	0	0	0	0	
116	74OC1028	43		0	0	0	0	0	0	
117	74OC1029	44		0	0	0	0	0	0	
118	74OC1030	45		0	0	0	0	0	0	
119	74OC1031	46		0	0	0	0	0	0	
120	74OC1032	47		0	0	0	0	0	0	

## 74OC

*Szolgáltatást igénybevevők létszáma korévenként*

Sorszám	Sorkód	Megnevezés	Szolgáltatás megnevezése	Év elején	Új igénybevevők	Lejárt	Elhalálozás	Egyéb ok	Év végén	Mód
			1	2	3	4	5	6	7	8
121	74OC1033	48		0	0	0	0	0	0	
122	74OC1034	49		0	0	0	0	0	0	
123	74OC1035	50		0	0	0	0	0	0	
124	74OC1036	51		0	0	0	0	0	0	
125	74OC1037	52		0	0	0	0	0	0	
126	74OC1038	53		0	0	0	0	0	0	
127	74OC1039	54		0	0	0	0	0	0	
128	74OC1040	55		0	0	0	0	0	0	
129	74OC1041	56		0	0	0	0	0	0	
130	74OC1042	57		0	0	0	0	0	0	
131	74OC1043	58		0	0	0	0	0	0	
132	74OC1044	59		0	0	0	0	0	0	
133	74OC1045	60		1	0	0	0	0	1	
134	74OC1046	61		0	0	0	0	0	0	
135	74OC1047	62		0	0	0	0	0	0	
136	74OC1048	63		0	0	0	0	0	0	
137	74OC1049	64		0	0	0	0	0	0	
138	74OC1050	65		0	0	0	0	0	0	
139	74OC1051	66		0	0	0	0	0	0	
140	74OC1052	67		1	1	0	0	0	2	
141	74OC1053	68		0	0	0	0	0	0	
142	74OC1054	69		0	0	0	0	0	0	
143	74OC1055	70		0	0	0	0	0	0	
144	74OC1056	71		1	0	0	0	0	1	
145	74OC1057	72		0	0	0	0	0	0	
146	74OC1058	73		0	0	0	0	0	0	
147	74OC1059	74		0	0	0	0	0	0	
148	74OC1060	75		0	0	0	0	0	0	
149	74OC1061	76		0	0	0	0	0	0	
150	74OC1062	77		0	0	0	0	0	0	
151	74OC1063	78		0	0	0	0	0	0	

## 74OC

### *Szolgáltatást igénybevevők létszáma korévenként*

Sorszám	Sorkód	Megnevezés	Szolgáltatás megnevezése	Év elején	Új igénybevevők	Lejárt	Elhalálozás	Egyéb ok	Év végén	Mód
			1	2	3	4	5	6	7	8
152	74OC1064	79		0	0	0	0	0	0	
153	74OC1065	80		0	0	0	0	0	0	
154	74OC1066	81		0	0	0	0	0	0	
155	74OC1067	82		0	0	0	0	0	0	
156	74OC1068	83		0	0	0	0	0	0	
157	74OC1069	84		0	0	0	0	0	0	
158	74OC1070	85		0	0	0	0	0	0	
159	74OC1071	86		0	0	0	0	0	0	
160	74OC1072	87		0	0	0	0	0	0	
161	74OC1073	88		0	0	0	0	0	0	
162	74OC1074	89		0	0	0	0	0	0	
163	74OC1075	90		0	0	0	0	0	0	
164	74OC1076	91		0	0	0	0	0	0	
165	74OC1077	92		0	0	0	0	0	0	
166	74OC1078	93		0	0	0	0	0	0	
167	74OC1079	94		0	0	0	0	0	0	
168	74OC1080	95		0	0	0	0	0	0	
169	74OC1081	96		0	0	0	0	0	0	
170	74OC1082	97		0	0	0	0	0	0	
171	74OC1083	98		0	0	0	0	0	0	
172	74OC1084	99		0	0	0	0	0	0	
173	74OC1085	100		0	0	0	0	0	0	



**73OEA**  
**Fedezeti céltartalék**

*Nagyságrend: ezer forint*

Sorszám	Sorkód	Megnevezés	Előző év	Tárgyév	Mód
			1	2	3
			c	d	z
001	73OEA1	I. Egyéni számlákon			
002	73OEA101	Nyitó állomány	116 140 305	127 379 544	
003	73OEA102	Tárgyévben egyéni számlákon jóváírt szolgáltatási célú bevételek (+)	8 964 732	10 190 541	
004	73OEA103	Más pénztárból átlépő tagok által áthozott tagi követelés egyéni számlákon (+)	305 848	27 790 006	
005	73OEA104	Egyéni számlákat megillető hozambevételek (+)	10 602 950	11 403 894	
006	73OEA105	Egyéni számlákat megillető értékelési különbözet (+/-)	902 189	-632 065	
007	73OEA106	Likviditási tartalékokból átcsoportosítás (+)	0	0	
008	73OEA107	Tartaléktőke átcsoportosítás (+/-)	0	0	
009	73OEA108	Szolgáltatások fedezetére átcsoportosítás szolgáltatási tartalékba (-)	3 708 384	4 024 921	
010	73OEA109	Tagoknak, kedvezményezetteknek visszatérítés (-)	3 351 465	4 551 427	
011	73OEA110	Más pénztárba átlépő tag követelésének átadása (-)	315 050	707 999	
012	73OEA111	Egyéni számlákat terhelő szolgáltatási célú egyéb ráfordítások (-)	450 443	37 033	
013	73OEA112	Egyéni számlákat terhelő befektetésekkel kapcsolatos ráfordítások (-)	7 304 019	6 736 569	
014	73OEA113	Egyéb változás (+/-)	5 592 881	-145 876	
015	73OEA114	Egyéni számlák záróállománya	127 379 544	159 928 095	
016	73OEA2	II. Szolgáltatási tartalékon			
017	73OEA201	Nyitó állomány	408 547	348 297	
018	73OEA202	Egyéni számláról tárgyévben átcsoportosított szolgáltatások fedezete (+)	3 708 384	4 024 921	
019	73OEA203	Más pénztárból átlépő tagok által áthozott tagi követelés (+)	0	0	
020	73OEA204	Szolgáltatási tartalékon jóváírt egyéb bevételek (+)	0	0	
021	73OEA205	Szolgáltatási tartalékot megillető értékelési különbözet (+/-)	-96	-6 886	
022	73OEA206	Szolgáltatási tartalékot megillető hozambevételek (+)	5 270	3 223	
023	73OEA207	Likviditási tartalékokból átcsoportosítás (+)	0	3 000	
024	73OEA208	Tartaléktőkéből átcsoportosítás (+)	0	0	
025	73OEA209	Tagoknak, kedvezményezetteknek nyújtott pénztári szolgáltatások (-)	3 768 874	4 067 046	
026	73OEA210	Tagoknak, kedvezményezetteknek visszatérítés (-)	0	0	
027	73OEA211	Más pénztárba átlépő tag szolgáltatási fedezetének átadása (-)	0	0	
028	73OEA212	Szolgáltatások folyósításával kapcsolatos kiadások (-)	0	0	
029	73OEA213	Szolgáltatási számlát terhelő egyéb kiadások (-)	0	0	
030	73OEA214	Szolgáltatási számlákat terhelő befektetéssel kapcsolatos ráfordítások (-)	4 934	1 236	
031	73OEA215	Egyéb változás (+/-)	0		
032	73OEA216	Szolgáltatási tartalék záró állománya	348 297	304 273	

14

# 73OEB

## Likviditási tartalékok

Nagyságrend: ezer forint

Sorszám	Sorkód	Megnevezés	Előző év	Tárgyév	Mód
			1	2	3
			c	d	z
001	73OEB1	I. Likviditási portfólió értékelési különbözetére			
002	73OEB101	Nyitó állomány	7 359	1 117	
003	73OEB102	Tárgyévben likviditási portfólió értékelési különbözetére képzett céltartalék (+)	-6 005	-10 355	
004	73OEB103	Likviditási portfólió értékelési különbözet tartalékába átcsoportosítás egyéni számláról (+)	0	0	
005	73OEB104	Likviditási portfólió értékelési különbözet tartalékába átcsoportosítás szolgáltatási tartalékból (+)	0	0	
006	73OEB105	Likviditási portfólió értékelési különbözet tartalékába átcsoportosítás működési céltartalékból (+)	0	0	
007	73OEB106	Likviditási portfólió értékelési különbözet tartalékának egyéb bevételei (+)	-237	0	
008	73OEB107	Likviditási portfólió értékelési különbözet tartalékából átcsoportosítás egyéni számlára (-)	0	0	
009	73OEB108	Likviditási portfólió értékelési különbözet tartalékából átcsoportosítás szolgáltatási tartalékba (-)	0	0	
010	73OEB109	Likviditási portfólió értékelési különbözet tartalékából átcsoportosítás működési célra (-)	0	0	
011	73OEB110	Likviditási portfólió értékelési különbözet tartalékának felhasználása egyéb célra (-)	0	0	
012	73OEB111	Likviditási portfólió értékelési különbözet tartalékának záró állománya	1 117	-9 238	
013	73OEB2	II. Azonosítatlan befizetések befektetési hozamára	0	0	
014	73OEB201	Nyitó állomány	4 134	4 193	
015	73OEB202	Tárgyévben az azonosítatlan befizetések befektetési hozamára képzett céltartalék (+)	650	2 685	
016	73OEB203	Azonosítatlan befizetések befektetési hozamának kockázati tartalékába átcsoportosítás egyéni számláról (+)	0	0	
017	73OEB204	Azonosítatlan befizetések befektetési hozamának kockázati tartalékába átcsoportosítás szolgáltatási tartalékból (+)	0	0	
018	73OEB205	Azonosítatlan befizetések befektetési hozamának kockázati tartalékába átcsoportosítás működési céltartalékból (+)	0	0	
019	73OEB206	Azonosítatlan befizetések befektetési hozama kockázati tartalékának egyéb bevételei (+)	0	0	

£4

## 73OEB

### Likviditási tartalékok

Nagyságrend: ezer forint

			Előző év	Tárgyév	Mód
020	73OEB207	Azonosítatlan befizetések befektetési hozamának kockázati tartalékából átcsoportosítás egyéni számlára (-)	0	0	
021	73OEB208	Azonosítatlan befizetések befektetési hozamának kockázati tartalékából átcsoportosítás szolgáltatási tartalékba (-)	0	0	
022	73OEB209	Azonosítatlan befizetések befektetési hozamának kockázati tartalékából átcsoportosítás működési tartalékba (-)	0	0	
023	73OEB210	Azonosítatlan befizetések befektetési hozamának kockázati tartalékának felhasználása egyéb célra (-)	591	2 500	
024	73OEB211	Azonosítatlan befizetések befektetési hozamának kockázati tartalékának záró állománya	4 193	4 378	
025	73OEB3	III. Egyéb likviditási célokra			
026	73OEB301	Nyitó állomány	401 114	401 114	
027	73OEB302	Tárgyévben egyéb likviditási célokra képzett tartalék (+)	19 348	6 436	
028	73OEB303	Egyéb likviditási célokra képzett tartalékba átcsoportosítás egyéni számláról (+)	0	0	
029	73OEB304	Egyéb likviditási célokra képzett tartalékba átcsoportosítás szolgáltatási tartalékból (+)	0	0	
030	73OEB305	Egyéb likviditási célokra képzett tartalékba átcsoportosítás működési célaltartalékból (+)	0	0	
031	73OEB306	Egyéb likviditási célokra képzett tartalék egyéb bevételei (+)	5 953	0	
032	73OEB307	Egyéb likviditási célokra képzett tartalékból átcsoportosítás egyéni számlára (-)	0	0	
033	73OEB308	Egyéb likviditási célokra képzett tartalékból átcsoportosítás szolgáltatási tartalékba (-)	0	3 000	
034	73OEB309	Egyéb likviditási célokra képzett tartalékból átcsoportosítás működési célra (-)	0	0	
035	73OEB310	Egyéb likviditási célokra képzett tartalék felhasználás egyéb célokra (-)	8 416	0	
036	73OEB311	Egyéb likviditási célokra képzett tartalék záró állománya	401 114	401 114	

/4

**73OEC**  
*Céltartalékok állománya összesen*

*Nagyságrend: ezer forint*

Sorszám	Sorkód	Megnevezés	Nyitó állomány	Tárgyévi változások	Záró állomány	Mód
			1	2	3	4
			c	d	e	z
001	73OEC01	Működési céltartalék	226 038	-27 267	198 771	
002	73OEC011	jövőbeni kötelezettségekre	0	0	0	
003	73OEC012	működési portfólió értékelési különbözetére	226 038	-27 267	198 771	
004	73OEC02	Fedezeti céltartalék	127 727 841	32 504 527	160 232 368	
005	73OEC021	egyéni számlákon (értékelési különbözettel együtt)	127 379 544	32 548 551	159 928 095	
006	73OEC022	szolgáltatási tartalékon (értékelési különbözettel együtt)	348 297	-44 024	304 273	
007	73OEC03	Likviditási céltartalék	406 424	-6 734	399 690	
008	73OEC031	értékelési különbözetre	1 117	-10 355	-9 238	
009	73OEC032	egyéb likviditási célokra	401 114	3 436	404 550	
010	73OEC033	azonosítatlan befizetések befektetési hozamára	4 193	185	4 378	
011	73OEC04	Meg nem fizetett tagdíjak tartaléka	898 091	824 817	1 722 908	
012	73OEC041	működési célú	35 022	36 492	71 514	
013	73OEC042	fedezeti célú	862 172	787 503	1 649 675	
014	73OEC043	likviditási és kockázati célú	897	822	1 719	
015	73OEC05	Összesen:	129 258 394	33 295 343	162 553 737	

L4

## 73OF

### *A taglétszám alakulása*

Sorszám	Sorkód	Megnevezés	Fő	Mód
			1	2
			a	z
001	73OF1	Időszak elején	35 911	
002	73OF2	Időszak alatti változás	7 697	
003	73OF21	Új belépő	897	
004	73OF22	Átlépő más pénztárból	8 120	
005	73OF221	Ebből: Önszegélyező pénztárból átlépő	0	
006	73OF23	Átlépő más pénztárba	150	
007	73OF24	Szolgáltatásban részesült	635	
008	73OF25	Elhalálozott	119	
009	73OF26	Kilépett	416	
010	73OF27	Tagdíj nem fizetés miatti megszűnés	0	
011	73OF28	Egyéb megszűnés	0	
012	73OF3	Időszak végén	43 608	
013	73OF31	Ebből: járadékot igénybe vevő	31	
014	73OF32	73OF3 sorból: férfi	29 418	
015	73OF33	nő	14 190	

