




A PANNÓNIA NYUGDÍJPÉNZTÁR

2020. ÉVI ÉVES BESZÁMOLÓJÁHOZ KAPCSOLÓDÓ

KIEGÉSZÍTŐ MELLÉKLETE

Budapest, 2021. május 27.



Vokony János
Igazgatótanács elnöke

I. ÁLTALÁNOS INFORMÁCIÓK

I.1. A Pénztár bemutatása

I.1.1. A Pénztár alapadatai

A nyugdíjpénztár neve:	Pannónia Nyugdíjpénztár
Székhelye:	2020.02.29-ig 1072 Budapest, Nyár u. 12. 2020.03.01-től 1068 Budapest, Benczúr u. 11.
Pénztár azonosító:	0028
Nyilvántartási szám:	01-04-0000052
Adószám:	18067879-2-42
Felügyeleti szerv:	Magyar Nemzeti Bank
Tevékenységi engedély:	1995. május 29.
Számlavezető:	UniCredit Bank Zrt.
Letétkezelő:	UniCredit Bank Zrt.
Aktuárius:	Matuzsálem Kft. – Csordás Ferenc
Ingatlan értékbecslő:	Molnár Dénes
A beszámoló aláírására kötelezett neve:	Vokony János IT elnök 9228 Halászi, Rákóczi út 3.
A Nyugdíjpénztár könyvvizsgálója:	Club-Audit Számviteli és Pénzügyi Szolgáltató Kft. 1136 Budapest, Hegedűs Gyula u. 49-51. MKVK: 001570 Személy szerint: Bárány Terézia könyvvizsgáló Tagsági száma: 000428

A Pénztár könyvvizsgálatra kötelezett. A választott könyvvizsgáló az év folyamán adótanácsadói szolgáltatásokat és egyéb, nem könyvvizsgálói jellegű szolgáltatásokat nem nyújtott, kizárólag csak könyvvizsgálói feladatokat látott el.

A beszámoló készítésért felelős: Folkmayer Tibor helyettes ügyvezető, a számviteli rendért felelős vezető regisztrációs szám: 160738

A pénztári adminisztrációt a Pénztár saját szervezete végzi, azonban az informatikai szolgáltatásokat és a bérszámfejtést kiszervezte a Pannónia Pénztárszolgáltató Zrt.-hez.

Mérleg főösszeg (eFt)	131 942 826
Saját tőke (eFt)	1 476 726
Adózott eredmény (eFt)	-41 090
Fedezeti tartalék (eFt)	127 727 841
Likviditási tartalék (eFt)	406 424

A Pannónia Nyugdíjpénztár 2020. évi éves beszámolójában kimutatott eszközök és források egyező végösszege 131.942.826 ezer forint. A saját tőke 1.476.726 ezer forint.

I.1.2. A Pénztár története

A Pannónia Nyugdíjpénztár (korábban: Villamosenergia-ipari Társaságok Nyugdíjpénztára) 1994. december 19-én alakult meg. A Pénztár az Mpt. 7.§ (2) bekezdése szerinti, magán nyugdíjpénztári feladatokat is ellátó önkéntes kölcsönös nyugdíjpénztár volt.

A Fővárosi Bíróság 1995. március 13-án vette nyilvántartásba a pénztárat.

A Pénztár részére, az önkéntes kölcsönös nyugdíjpénztárként történő működéshez szükséges engedélyt a Magyar Nemzeti Bank elődjeként működő Pénzügyi Szervezetek Állami Felügyeletének (a továbbiakban: Felügyelet) jelölője 1995. május 29-én adta meg.

A Pénztár működési terület tekintetében munkáltatói alapon szerveződött, nyílt, országos önkéntes pénztár.

A Pénztárba 2012. április 1.-vel a Mobilitás Független Országos Önkéntes Nyugdíjpénztár, 2013. július 1.-vel a XI. Kerületi Polgármesteri Hivatal Munkavállalói Nyugdíjpénztára, továbbá 2015. július 1.-vel a Quaestor Országos Önkéntes Nyugdíjpénztár olvadt be. 2020-ban további két beolvadás történt, július 1.-vel. A két beolvadó az Első Országos Iparászövetségi Nyugdíjpénztár és az NKM Önkéntes Nyugdíjpénztár. A beolvadó önkéntes nyugdíjpénztáraknak a Pannónia Nyugdíjpénztár általános jogutódja.

A Pénztár 2013. június 20-ai küldöttközgyűlése döntést hozott az 1998-ban megkezdett magánnyugdíjpénztári ágazati tevékenység jogutód nélküli megszűnéséről, azaz a végelszámolás megindításáról. A magán ágazat tevékenységi engedélyét a Felügyelet (MNB) 2015. március 3. napján kelt, H-EN-IV-11/2015 határozatával vonta vissza. A Pénztár magánnyugdíjpénztári ágazata végelszámolás útján, jogutód nélkül megszűnt 2015.05.11 napján a Fővárosi Törvényszék 11.Pk.61.544/1994/99. számú végzése alapján.

1.2. A számviteli politika ismertetése

A Pannónia Nyugdíjpénztárban meghatározásra kerültek a számviteli törvény alapján a pénztár sajátosságainak megfelelő számviteli szabályok.

A Pannónia Nyugdíjpénztár az éves beszámolóját a Számviteli törvényben, továbbá a 223/2000. (XII.19.) Korm. rendeletben és a Számviteli Politikájában foglaltak szerint készítette el.

A számviteli politika alapelve, hogy olyan számviteli rendszer funkcionáljon, amelynek alapján megbízható és valós információt tartalmazó negyedéves jelentés és éves pénztári beszámoló állítható össze, és amely számviteli rendszer egyidejűleg a vezetői döntések számára is alkalmas információs bázisul szolgálhat. A beszámoló valóságát az biztosítja, hogy a Pénztár könyvviteli rendszere – a főkönyvi és analitikus könyvelése – és az azt alátámasztó bizonylati rendszere megfelel a számviteli alapelveknek, a számviteli törvénynek a számviteli bizonylatokra vonatkozó előírásainak, továbbá a pénztár beszámoló készítésének és könyvvizetésének sajátosságairól szóló kormányrendelet előírásainak.

A fő szabályokat a Számviteli Politika című dokumentum tartalmazza, amelyet a pénztár önálló szabályzatként készített el.

A számviteli politika alapján a mérlegkészítés időpontja 2020. február 28. Az elszámolóegységes portfólióknál az időbeli elhatárolás elvét a Pénztár – főszabályként - csak az árfolyam megállapítására nyitva álló határidőn belül érvényesíti. Ettől eltérni csak különösen indokolt esetekben lehet, külön magyarázat nyújtása mellett. A Pénztár az Alapszabály 3.6.2.1. pontja szerinti hozamlevonást (az egyéni számlákon keletkezett tárgyévi hozamból történő levonás a tagdíjhátralék miatt a működési- és likviditási tartalék javára, maximum a tárgyévi hozam mértékéig) a tárgyévi december 31-én hajtja végre az egyéni számlákon mind analitikusan, mind a főkönyvben történő könyveléssel, egymással egyező összegben. Az Alapszabály ugyanezen pontja szerinti az esetlegesen teljesített befizetések utáni korrekció a tárgyévet követő évben történik.

Az elszámoló egység alapon működő portfóliók esetében – jellemzően az ingatlan befektetéseket tartalmazó portfólióknál – a passzív időbeli elhatárolásokat a mérleg fordulónapját követő legkésőbb második munkanapon meg kell állapítani. Eddig az időpontig lehet még a tárgyévi utolsó napjára érvényesíteni elhatárolást.

A mérleg fordulónapja 2020. december 31. Az üzleti év megegyezik a naptári évvel.

A számviteli politika keretében, illetve önálló szabályzatként kerül elkészítésre:

- Számviteli politika
- Számlatükör és szöveges számlarend
- Eszközök és a források leltárkészítési és leltározási szabályzata
- Eszközök és a források értékelési szabályzat
- Céltartalék képzési szabályzat
- Hozamfelosztási szabályzat
- Vagyongazdálkodási szabályzat
- Szolgáltatási, elszámolási szabályzat a tagokkal való elszámolás eseteire

- Választható portfóliós szabályzat (Küldöttközgyűlési hatáskör)
- Elszámolóegységek alkalmazására vonatkozó szabályzat
- Tagi kölcsön szabályzat (Alapszabály része)
- Pénzkezelési szabályzat
- Önköltség számítási szabályzat (Kiegészítő vállalkozási tevékenység miatt)

A 2020. évi mérleg tartalma összehasonlítható a 2019. évi mérleggel. Az Eredménykimutatás záró sora az Adózott eredmény. A nyugdíjpénztár beszámolási kötelezettségét részleteiben szabályozó kormányrendelet esetében viszont a Mérleg szerinti eredmény a mérleg forrás oldalán továbbra is használt fogalom.

1.2.1. A 2020. évi értékelés áttekintése

Az eszközöket és a kötelezettségeket a könyvvizetés a negyedéves jelentés és az éves pénztári beszámoló elkészítése során egyedileg rögzítette és értékelte. A Pénztár az értékpapírok értékelésénél egyedileg állapította meg az elszámolható értékelési különbözet összegét.

A devizában kiállított számlák kiállításánál, a kiállítás időpontja szerinti árfolyamot vettük figyelembe, nem a teljesítés időpontja szerintit, mivel folyamatos teljesítésnél a teljesítés időpontja és a fizetési határidő egybeesik és ez egy jövőbeni időpont. A számla kiállításakor még nem ismert a teljesítéskori árfolyam, ezért az ÁFA nem lenne meghatározható forint összegben, így a tényleges pénzügyi teljesítéskori árfolyam és a számla kiállításakor árfolyam közötti különbözetet nyereség vagy veszteség jellegű különbözetként elkönyveljük. Kivételt képeznek ez alól azok az esetek, amikor a devizában jelentkező kötelezettség kiegyenlítésére a Pénztár éppen annyi devizát vásárol, amennyi a kiegyenlítéshez szükséges. Ilyen esetekben a később jelentkező árfolyam különbözet kiküszöbölése érdekében a konkrét devizavásárlás árfolyamát kell alkalmazni mind a kötelezettség, mind a kiegyenlítés forintosítása során.

A könyvvizsgáló a Pénztár működési tartaléka terhére eszközölt befektetések közül a Pannónia Pénztárszolgáltatóban 2020. december 31-én meglévő törzsrészesvényeket 370%-on értékelte egyedileg.

A Pénztár működési tartaléka befektetései a leányvállalatban – a könyvvizsgálóval egyeztetetten - a következő értékeket képviselték 2020. december 31-én (eFt-ban):

	Névérték	Könyv szerinti érték	Piaci érték
Pannónia Pénztárszolgáltató Zrt.	82.520 eFt	83.181 eFt	305.324 eFt

A Pénztárnak fentiek szerint 2020. december 31-én 305.324 eFt piaci értékkel bíró vagyoni értéke volt a leányvállalatban.

A Pénztár, a fedezeti tartalékot érintően egyedileg értékelte a könyvvizsgáló jóváhagyásával a Quaestor Hurrira által kibocsátott kötvényeket, amelyek a Quaestor Nyugdíjpénztár beolvadása révén kerültek a Pénztár tulajdonába, és amelyek értékét a könyvvizsgáló 0 Ft értékben állapította meg. Ezen értékpapírok már a Quaestor Nyugdíjpénztárnál a beolvadást megelőzően is ezen az értéken szerepeltek, a beolvadási vagyonmérlegek is ezt az értéket tartalmazták. A Quaestor Hurrira fizetéseképtelenség miatti felszámolását az illetékes törvényszék jogerősen elrendelte, a felszámolási eljárás folyamatban van, a Pénztár a hitelezői igényét bejelentette.

A Pénztár a jogszabályi előírások szerint az Igazgatótanács határozata alapján, a fentiek szerinti értékelést jóváhagyta, a könyvvizsgáló az Igazgatótanács határozatát hitelesítette, így ezen értékpapírok értékelése 2020-ban is ugyanezen alapelvek szerint valósult meg.

A Fővárosi Törvényszék 2020. február 3-án végzést hozott az ügyben, miszerint a Quaestor Hurrira felszámolási eljárását egyszerűsített módon fejezi be és a KELER-nél kezdeményezi a kibocsátott kötvények érvénytelenítését, beleértve a Pénztár birtokában álló kötvényeket is. A Fővárosi Törvényszék végzése még nem jogerős.

1.2.2. Amortizációs politika

Az értékcsökkenést, a használatba vett (aktivált) immateriális javak és tárgyi eszközök után az üzembe helyezést, illetve a használatba vételt követően negyedévente (a főkönyvelő dönthet ennél gyakoribb elszámolásról is), a kormányrendeletben meghatározott leírási kulcsokkal számolja el a Pénztár, az eszköz kivezetésének napjáig.

A 100 ezer forint egyedi beszerzési, előállítási érték alatti tárgyi eszközök beszerzési, vagy előállítási költségét a használatbavételkor értékcsökkenési leírásként, egy összegben számolja el a Pénztár. (Ezt az értékhatárt a Pénztár 2021-ben 200 ezer forintra emelte)

Az immateriális javak és tárgyi eszközök értékcsökkenésének elszámolásánál a Számviteli törvény 52. §-ban foglaltakat a Pénztárakra vonatkozó számviteli Kormányrendeletekben megfogalmazott sajátosságok figyelembevételével alkalmazta a Pénztár.

1.3. A személyi jellegű ráfordítások, a foglalkoztatottak létszámának alakulása

A pénztár alkalmazotti éves átlagos statisztikai állományi létszáma a teljes munkaidő tekintetében 21,80 fő, részmunkaidő tekintetében 1,00 fő volt. Az elszámolt személyi jellegű ráfordítások összege 267.653 eFt volt (ebben a tételben szerepelnek azonban a személyi jellegű egyéb kifizetések - reprezentációs költségek, természetbeni juttatások – közterhei is).

Az ügyvezető, az igazgatótanács és az ellenőrző bizottság tagjai részére 2020-ban elszámolt járandóságot (azaz a 2020 év során kifizetett járandóságokat, vagyis a 2020-ban járó havonta számfejtett alap tiszteletdíjon felül a 2019-re elhatárolt és 2020-ban kifizetett tiszteletdíjat igen, de a 2020-ra elhatárolt, de csak 2021-ben fizetendő nem) az alábbi táblázat mutatja:

	Tiszteletdíj/bér (eFt)	Bérráulékok (eFt)	Béren kívüli juttatás (eFt)	Összes ráfordítás (eFt)
Ügyvezető	29 980	5 130	261	35 371
Igazgatótanács	18 512	2 711	0	21 223
Ellenőrző Bizottság	11 781	2 058	0	13 839
Összesen:	60 273	9 899	261	70 433

Fentieken túlmenően az Igazgatótanács elnöke és az Ellenőrző Bizottság elnöke részére a Küldöttközgyűlés határozata alapján, továbbá az ügyvezető részére a munkaszerződése alapján a Pannónia Nyugdíjpénztár magán célú használatra is igénybe vehető személygépjárművet biztosít. Az Igazgatótanács Elnöke részére továbbá internet előfizetést és mobiltelefon használatot is biztosít a Pénztár. Ezen felül az Igazgatótanács és az Ellenőrző Bizottság elnökön kívüli tagjai 2020-ban 335 eFt költségtérítésben részesültek a küldöttközgyűlés azon határozata alapján, mely szerint bruttó 50 Ft/km juttatás jár részükre a Pénztárban történő munkavégzés céljából történő utazások üzemanyag költségének megtérítésére. A juttatás maximum éves 12.000 kilométerig, havonta történő elszámolással, a vonatkozó közterhek megfizetése és bevallása mellett, az állandó lakcím és a pénztári munkavégzés helye közötti kilométer és a felutazások száma alapján, az Igazgatótanács Elnökének igazolásával kerül elszámolásra.

Az egyösszegben elhatárolt és még fizetendő tiszteletdíjra vonatkozó értékelés az alábbi küldöttközgyűlési határozat figyelembevételével történt:

„6/2020.06.18. sz. küldöttközgyűlési határozat: A küldöttközgyűlés tudomásul veszi az automatikus infláció követés alapján a tiszteletdíjak 2020. január 1-től érvényes módosulását. A küldöttközgyűlés elfogadja, hogy az Igazgatótanács tiszteletdíjának éves ösztönző része a taglétszám változás és a vagyon változás vonatkozásában a jogutód Pannónia Nyugdíjpénztár 2019. december 31-i fordulónapra vonatkozó vagyonszármazékos mérleg tervezete adatai alapján kerül értékelésre, amely alapján az éves ösztönző rész 98,5%-a kerül az Igazgatótanács részére kifizetésre a 2019. év vonatkozásában, azzal, hogy a 2019. év vonatkozásában figyelembe vett adatokat - a taglétszám változás és a vagyon változás - a 2020. évi teljesítmény mérése során le kell vonni.”

Az Igazgatótanács kritérium rendszerének megvalósulása:

Ssz.	Megnevezés	Leírás	Arány a változó rész %-ában	Kifizethetőség	Kifizethető százalék
1.	Referencia indexet meghaladó hozam teljesítmény	Külön feltételrendszer szerint	10%	A hozamteljesítmények részletes bemutatását a 3. fejezet tartalmazza	9,96%
2.	Ingatlan portfólió hozama	Az ingatlan portfólió hozama pozitív	10%	Az ingatlanportfólió hozam 4% feletti: az ingatlan portfólió hozama 9,82%;	10,00%
3.	A pénztár működésének adózott eredménye	A pénztár működési tartaléka adózott eredménye az adott üzleti évre elhatárolt (kifizethető ösztönző) figyelmen kívül hagyása mellett nyereség és a tervet meghaladja	50%	A pénztár működési eredménye veszteség.	0,00%
4.	Taglétszám növekedés	A pénztár tárgyevi nyitó és záró taglétszáma közötti különbség pozitív	15%	A Pénztár nyitó és záró taglétszámának különbsége a szükséges korrekciók figyelembevételével negatív	0,00%
5.	Vagyonnövekedés	A pénztár tárgyevi fedezeti tartalékának nyitó és záró állománya közötti különbség pozitív	15%	A Pénztár fedezeti tartalékának nyitó és záró állományának különbsége a szükséges korrekciók figyelembevételével pozitív, 0-5% között van.	13,5%
	Összesen:		100%		33,46%

Az Ellenőrző Bizottság kritériumrendszere:

Ssz.	Megnevezés	Leírás	Várható teljesülés
1.	Az Ellenőrző Bizottság éves ellenőrzési tervének teljesülése	Határidő módosítás kevesebb, mint az ellenőrzési feladatok 30%-a (40%*70%)	28%
2.	A belső ellenőr éves ellenőrzési tervének teljesülése	Az éves ellenőrzési tervben rögzített ellenőrzések a tervben szereplő határidőben történő teljesülése	30%
3.	A könyvvizsgáló éves beszámoló kapcsán kibocsátott vezetői levelében foglaltak teljesülése	A könyvvizsgáló éves beszámoló kapcsán kibocsátott vezetői levelében foglaltak teljesülése	30%
Összesen			88%

A kifizethető tény százalékok alapján az egyösszegben fizetendő tiszteletdíjból az Igazgatótanács részére 3.172 eFt, az Ellenőrző Bizottság részére pedig 6.325 eFt ösztönző rész kerülhet kifizetésre, amelyet a vonatkozó járulékok is terhelnek. A kifizethető ösztönző a 2020. évi beszámolóban elhatárolásra került.

Az Igazgatótanács és az Ellenőrző bizottság tagjai részére a Pénztár a 2020. üzleti évben előlegeket és kölcsönöket nem folyósított, nevükben vállalt garanciák nem állnak fenn.

Az ügyvezető a munkaügyi szabályzat alapján 2015-ben munkáltatói kölcsönt kapott a Pénztártól, melyet 2019-ben visszafizetett, azonban ezt követően 2019-ben újabb munkáltatói kölcsönre kötött vele szerződést a Pénztár, amely folyósítása 2020-ban történt meg.

A Pénztárnak korábbi vezető tisztségviselőivel, igazgatótanácsi-, ellenőrző bizottsági tagjaival szembeni nyugdíjfizetési kötelezettsége nincs.

2. KIEGÉSZÍTŐ INFORMÁCIÓK

2.1. Befizetések tartalékok közötti felosztási arányszámai

A Pénztár 2020-ban az alábbi felosztási arányszámokat alkalmazta a befizetések tartalékok közötti felosztása során:

Sáv	Fedezeti tartalék	Működési tartalék	Likviditási tartalék
Évi 200.000 Ft-ig	95,2	4,7	0,1
Évi 200.000 Ft felett 800.000 Ft-ig között	96,0	4,0	0,0
Évi 800.000 Ft felett 1.500.000 Ft-ig	99,0	1,0	0,0
Évi 1.500.000 Ft felett	100,0	0,0	0,0

Ugyanilyen arányban kerül felosztásra a Pénztár egyéb felosztható bevétele is, ha az Alapszabály, vagy a Pénztár egyéb szabályzata másként nem rendelkezik.

Az új belépők esetében a tagsági jogviszony létesítését követően az első két tagdíjbefizetésből összesen 4.000 Ft-ot a működési tartalék javára ír jóvá a Pénztár, az ezt meghaladó befizetés tartalékok közötti felosztása a fentiekben meghatározott sávok és arányok szerint történik.

A Pénztár eszközei és forrásai:

Adatok eFt-ban	2019.12.31	2020.12.31	2020/2019	2020-2019
A Pénztár mérlegfőösszege	122 671 552	131 942 826	107,56%	9 271 274
A Pénztár eszközei:				
Befektetett eszközök	66 464 035	72 060 637	108,42%	5 596 602
Forgóeszközök	56 201 528	59 879 220	106,54%	3 677 692
Aktív időbeli elhatárolások	5 989	2 969	49,57%	-3 020
A Pénztár forrásai:				
Saját tőke	1 474 560	1 476 726	100,15%	2 166
Céltartalékok	118 097 149	129 258 394	109,45%	11 161 245
Kötelezettségek	3 013 654	1 113 889	36,96%	-1 899 765
Passzív időbeli elhatárolások	86 189	93 817	108,85%	7 628

A pénztár mérlegfőösszeget nem tervez, csak az egyes tartalékok záró állományát, amely egy későbbi fejezetben kerül összehasonlításra.

A 2020. évben történt beolvadások hatással voltak az eszközök és források nagyságára, bővülésére és szerkezetére. A mérlegfőösszeg növekedése is részben a beolvadással magyarázható.

Alábbi táblázatban összefoglaltuk a beolvadások hatását a mérleg eszköz és forrásoldala legfontosabb szerkezeti elemeire. A továbbiakban nem mutatjuk be tételesen a beolvadások hatását, ebből a kiinduló és összefoglaló táblából látható a szükséges információ.

2020-ban beolvasott pénztárak főbb mérlegadatai						
	Eszközök			Források		
	IPOSZ	NKM	Összesen	IPOSZ	NKM	Összesen
Befektetett eszközök	228 824	3 453 698	3 682 522			
Forgóeszközök+aktív elhatárolások	5 261	1 896 487	1 901 748			
Forgóeszközből pénz	3 901	1 492 000	1 495 901			
Eszközök összesen	234 085	5 350 185	5 584 270			
Saját tőke				4 449	38 808	43 257
Céltartalékok				223 149	5 310 153	5 533 302
Kötelezettségek+passzív elhatárolások				6 487	1 224	7 711
Források összesen				234 085	5 350 185	5 584 270

A Pénztár eszközeihez tartozó részletes kiegészítések:

2.1.1. A befektetett eszközök állományának és arányának változása

Megnevezés	2019.12.31	2020.12.31	Eltérés 2020-2019	Eltérés 2020/2019
Befektetett eszközök (eFt)	66 464 035	72 060 637	5 596 602	108,42%
Összes eszköz (eFt)	122 671 552	131 942 826	9 271 274	107,56%
A befektetett eszközök aránya (eFt)	54,18%	54,62%	0,44%	100,08%

A befektetett eszközök összes eszközhöz viszonyított aránya az előző évhez képest érdemben nem változott.

2.1.2. Befektetett tárgyi eszközök és immateriális javak állományának változása

Részletes adatokat az 3. sz. melléklet tartalmaz.

A Pénztár 2012. július 1-től bevezette az új nyilvántartó szoftverét 2013. december 31-én pedig a szoftver aktiválása is megtörtént. Az amortizáció 2014 I. negyedévében elindult. A teljes leírás - figyelembe véve az időközben történt továbbfejlesztések kapcsán felmerült ráaktiválásokat is - még 2020-ban sem fejeződött be teljes mértékben.

A Pénztár vagyoni értékű jog alatt tartja nyilván az új nyilvántartó szoftver használatához megvásárolt Oracle program használati jogát (Oracle licenz).

A működéshez használatos valamennyi szoftver a szellemi termékek között van nyilvántartva, a vonatkozó rendelet előírásának megfelelően.

A Pénztár a beszámolójában a befektetési célú ingatlanok között 559.070 eFt értékelési különbözetet mutat ki.

2.1.3. A követelések alakulása 2020-ban (eFt)

Megnevezés	2019.12.31	2020.12.31	2020/2019 (%)	2020-2019
Tagdíjkövetelések	898 878	897 692	99,86%	-1 186
Követelések áruszállításból és szolgáltatásból	37 073	54 683	147,50%	17 610
Tagi kölcsön	160 763	174 668	108,65%	13 905
Egyéb követelések	959 165	467 395	48,73%	-491 770
Összesen:	2 055 879	1 594 438	77,56%	-461 441

A követelések 2020 végére a 2019-es évhez képest 461.441 eFt-tal csökkentek. Ennek legfontosabb oka az, hogy megtörtént a Benczúr Projekt (a Benczúr utcai saját irodaház és értékesítési célú lakások építése) elszámolása, és a Projekt során egyéb követelésként nyilvántartott 298 millió forintos állomány is át lett vezetve beruházásra és elszámolt önköltségre. Ezen túlmenően az értékpapír adás-vételekből származó fordulónapi éppen aktuális követelés állomány is 180 millió forinttal volt kevesebb az előző évinél.

A tagdíjkövetelések gyakorlatilag az előző évi szinten voltak a fordulónapon. A Pénztár a tárgyévét követően február 28-ig a pénztártagot írásban tájékoztatja a kimutatott tagdíjhátralék összegéről, és a hátralék 30 napon belül történő megfizetésének lehetőségéről. A kitűzött határidőig megfizetett és a meg nem fizetett tagdíjhátralékot a Pénztár – legkésőbb a következő mérlegkészítéskor - megszünteti, nyilvántartásaiból kivezeti, hitelezési veszteséggént számolja el, a meg nem fizetett tagdíjak tartalmát pedig ebben az összegben feloldja.

Az egyéb követelések részletezése az alábbi:

Munkavállalókkal szembeni követelés	428
Kül. egyéb követelés támogatóval szemben	399
Forrásoldali negatív egyenlegek átsorolása	239
Egyéb követelések	90 093
Vagyongazdálkodással szembeni követelés saját	376 236
Összesen:	467 395

Egyéb követelésként 90.093 eFt tartunk nyilván:

- 25.000 eFt Dimenzió Biztosító Egyesület ajánlati biztosíték
- 65.093 eFt értékben a Benczúr Projekt kivitelezőivel kapcsolatos elszámolásból eredő (pl. kötbér) követelés

Negatív forrás egyenleg miatt belföldi szállítói egyenlegeket kellett átsorolni.

2.1.4. A céltartalékok alakulása

Adatok	Fedezeti céltartalék	Működési céltartalék	Likviditási céltartalék	Meg nem fizetett tagdíjak tartaléka	Tartalékok összege
Nyitó állomány (eFt)	116 548 852	253 520	395 722	899 055	118 097 149
Megosztás %	98,69	0,21	0,34	0,76	100
Záró állomány (eFt)	127 727 841	226 038	406 424	898 091	129 258 394
Megosztás %	98,82	0,17	0,31	0,70	100

A tartalékok közötti arányokban 2020 folyamán jelentős elmozdulás nem történt.

A Pénztár 2019-ben 15.000 eFt értékű működési céltartalékot képzett az új székhelyre történő költözés kapcsán, ennek elszámolása és feloldása megtörtént 2020-ban, így a működési céltartalékon a tartalék befektetéseinek értékelési különbözete található.

A többi céltartalék a beolvadással összefüggő, már említett hatásokon kívül jelentősebb változáson nem esett át.

Kijelentjük, hogy a Pénztárnak nincs céltartalékképzési kötelezettsége garanciavállalás miatt, illetve nem végzett környezetterhelő tevékenységet.

Tartalékok záró állománya					
Önkéntes ágazat (eFt)	2019. tény	2020. terv	2020. tény	tény/terv	tény-terv
Fedezeti	116 548 852	124 642 396	127 727 841	102,48%	3 085 445
Működési	1 728 080	1 778 476	1 702 766	95,74%	-75 710
Likviditási	395 722	399 141	406 424	101,82%	7 283
Összesen	118 672 654	126 820 013	129 837 031	102,38%	3 017 018

A vagyon 2020-ban, az előző 2019. évhez képest 11.164.377eFt-tal nőtt és a tervet is jelentősen meghaladja (3.017.018 eFt) melynek oka, hogy a 2020. májusában a pandémia hatásait is figyelembe vevő módosított terv a várható befektetési eredmények tekintetében óvatosabb szemléletben számolt.

Az értékelési különbözetelek változását a 6. sz. melléklet tartalmazza.

2.1.5. Fedezeti céltartalék

A fedezeti céltartalék részletes levezetését a 8.a, a likviditási céltartalék levezetését a 8.b melléklet tartalmazza.

Egyéni számlákon	eFt
Nyitó állomány	116 140 305
Záró állomány	127 379 544

Szolgáltatási számlákon	eFt
Nyitó állomány	408 547
Záró állomány	348 297

Összesen	eFt
Nyitó állomány	116 548 852
Záró állomány	127 727 841

2.1.6. Likviditási céltartalékok (eFt)

Egyéb likviditási célokra képzett céltartalék	eFt
Nyitó állomány	384 229
Záró állomány	401 114

Likviditási portfólió értékelési különbözete	eFt
Nyitó állomány	7 359
Záró állomány	1 117

Azonosítatlan befizetések hozama	eFt
Nyitó állomány	4 134
Záró állomány	4 193

Összesen	eFt
Nyitó állomány	395 722
Záró állomány	406 424

2.1.7. Meg nem fizetett tagdíjak tartaléka (eFt)

Nyitó állomány	899 055
Záró állomány	898 091

2.1.8. Működési céltartalék (eFt)

A Pénztár a 2020. évi mérleg fordulónapján, a jogszabályi előírásoknak megfelelően céltartalékot képzett a működési célú befektetett eszközök értékelési különbözetére.

Nyitó állomány	253 520
----------------	---------

Záró állomány	226 038
---------------	---------

2.1.9. A kötelezettségek alakulása (eFt)

Megnevezés	2019.12.31	2020.12.31	2020/2019 (%)	2020 – 2019
Tagokkal szembeni kötelezettségek	180 503	84 824	46,99%	-95 679
Kötelezettségek áruszállításból és szolgáltatásból	62 415	470 390	753,65%	407 975
Egyéb rövidlejáratú kötelezettségek	2 727 902	531 216	19,47%	-2 196 686
Azonosítatlan függő befizetések	42 834	27 459	64,11%	-15 375
Összesen:	3 013 654	1 113 889	47,84%	-1 899 765

A kötelezettségek állománya a 2019-es évhez képest 1.899.765 eFt-tal alacsonyabb, ami nagyon jelentős csökkenés. Okai között az értékpapír adásvételek kapcsán keletkezett fordulónapi állomány jelentősen (340 millió Ft-tal) alacsonyabb szintje, valamint a Benczúr Projekt kapcsán a vevőktől kapott előlegek teljes állományának (2,3 milliárd Ft) elszámolása (és kivezetése) található. A szállítóállomány fordulónapi értéke azért lett ilyen magas, mert a Benczúr Projekt elszámolásának utolsó szállítói (köztük a generál kivitelező) számlái 2020 legvégén jelentkeztek.

Az egyéb rövidlejáratú kötelezettségek részleteit az alábbi táblázat mutatja.

Az egyéb rövid lejáratú kötelezettségek 2020. december 31.-i záró állományának tartalma (eFt):

Átsorolások követelésbe negatív egyenleg miatt	2
Cégautóadó	109
ÁFA	5 210
TBJ (munkavállalóktól levont)	2 874
Szocho kötelezettség	2 767
Felügyelettel szembeni kötelezettség	12 892
SZJA fizetési kötelezettség	14 660
Ingatlan portfólió kapott kauciók és előlegek	61 901
Vagyonkezelőkkel szembeni kötelezettség	430 801
Összesen	531 216

2.1.10. Azonosítatlan függő befizetések (eFt)

Állomány 2019.12.31.	Tárgyévi változás	Állomány 2019.12.31.
42.834	-15.375	27.459

Az azonosítatlan függő befizetések állománya jelentősen csökkent. A fennálló állomány jelentős része a 2020. december második felében utalt és a mérleg fordulónapig be nem azonosított tételekből áll.

Részletes adatokat az 2. sz. melléklet tartalmazza.

2.1.11. A Pénztári portfóliók könyvszerinti és piaci értéke tartalékonként, azon belül választható portfóliónként

A részletes adatokat a 4. sz. melléklet tartalmazza.

Az UniCredit Bank letétkezelő által a Pannónia Nyugdíjpénztár értékeléséről szóló, 2020. december 31-i igazolás végösszege 129.696.126 eFt-ban határozza meg a pénztári vagyon összértékét. A Pannónia Nyugdíjpénztár könyvelésében az összérték ezzel teljesen megegyező, 129.696.126 eFt.

2.1.12. A Pénztár elszámoló egységben kimutatott portfóliónak adatai

A részletes adatokat az 5. sz. melléklet tartalmazza

2.1.13. Határidős és opciós ügyletek

A részletes adatokat a 1. sz. melléklet tartalmazza.

2.1.14. Értékpapír kölcsönzés, kockázattőkealap-jegy

A pénztár rendelkezett kockázati tőkealap-jeggyel: ezek piaci értéke évvégén 651.554 eFt volt. A Pénztár nem rendelkezett kölcsönbe vett, sem kölcsönbe adott értékpapírral évvégén.

2.2. Tartalékok bevételei jogcímenként (befektetés nélkül)

Tartalékok bevételeinek alakulása (befektetés nélkül)					
Önkéntes ágazat (eFt)	2019.tény	2020. terv	2020. tény	tény/terv	tény-terv
Átlag tagdíj (Ft/hó)	19 270	20 957	19 977	95,32%	-980
Egyéni tagdíjbevételek és adomány* (eFt)	3 489 312	3 530 411	2 964 062	83,96%	-566 349
Munkáltatói tagdíjbevételek és adomány* (eFt)	4 465 842	5 223 684	5 422 605	103,81%	198 921
Egyéb bevételek (adó jóváírással) (eFt)	518 425	524 997	1 007 294	191,87%	482 297
Összesen	8 473 579	9 279 092	9 393 961	101,2%	114 869

* Az utólag befolyt és meg nem fizetett tagdíjakat az egyéni és munkáltatói tagdíjbevételek között, azok arányában tüntettük fel.

A tagdíj és egyéb bevételek 2020-ban összességében közel a tervnek megfelelően alakultak, a felülteljesítés 1,2%, köszönhetően az emelkedő munkáltatói befizetéseknek és a jelentősen terv felett beérkező adó jóváírásnak.

Jogcímenként vizsgálva a tervhez képest a munkáltatói hozzájárulások esetében 21,42% többletbevétel tapasztalható a tavalyi évhez képest és 3,81% a tervhez képest.

Az egyéni befizetések viszont 16,04%-al maradtak el a tervezettől, és több mint 15%-al az előző év azonos időszakától. Ennek oka a koronavírus miatt kialakult helyzet közvetlen és közvetett hatásai (bezuhanó hozamok, általános bizonytalanság). A tagdíjbevételek esetében az egyéni és a munkáltatói befizetések aránya is ezzel párhuzamosan mozdult el a bázisévhez képest, a munkáltatói hozzájárulások irányába 9%-kal.

Az egyéb bevételek között tapasztalható eltérés alapja a beérkező adóvisszatérítések jelentős emelkedése okozza. Míg a terv konzervatívabb személetben a 2019-es változások miatt keletkező nagyobb visszatérítésre jogosító befizetések csak egy részével számolt, addig a tényadatok alapján a pénztártagok jóval nagyobb arányban kéri ezen többletet is a Pénztárba.

A bruttó, tisztán tagdíj és adomány bevétel 8.386.667 eFt, az adóhatóságtól az év során beérkezett adóvisszatérítés értéke 940.211 eFt.

Tagdíj és adomány	2019		2020		Változás	
	eFt	arány	eFt	arány	változás	arány változás
Egyéni	3 489 312	44%	2 964 062	35%	-525 250	-9%
Munkáltatói	4 465 842	56%	5 422 605	65%	956 763	9%
Összesen	7 955 154	100%	8 386 667	100%	431 513	

2.3. A taglétszám alakulása

Megnevezés	2019.tény	2020. terv	2020. tény	tény/terv	tény-terv
Nyitó	34 748	34 057	34 057	100,0%	0
Növekedés	1 064	3 162	3 032	95,9%	-130
Új belépő	1 026	1 069	941	88,0%	-128
Ide átlépő	38	2 093	2 091	99,9%	-2
Csökkenés	1 755	1 658	1 178	71,0%	-480
Szolgáltatás	991	905	651	71,9%	-254
Innen átlépő	72	100	112	112,0%	12
Elhalálozott	120	119	99	83,2%	-20
Kilépő, egyéb	572	534	316	59,2%	-218
Összes változás	-691	1 504	1 854	123,3%	350
Záró	34 057	35 561	35 911	101,0%	350

A taglétszám 2020. végén a tervnél 350 fővel kedvezőbben alakult, a záró állomány 35.911 fő, amely 1.854 fő emelkedés az év elejéhez képest. A tervhez képest a legjelentősebb eltérés a kilépők létszámából adódik (-218 fő), de a szolgáltatást igénybe vevők száma is a tervezett felett alakult 254 fővel. A több, mint 1800 fő növekedés jelentős részben a pénztárba beolvadó pénztárak állományából adódott.

2.3.1. A várakozási idő figyelembevételével kifizetésre jogosult, vagy egy éven belül jogosulttá váló tagok

	Létszám (fő)	Számlaegyenleg (eFt)
2020.12.31	18 072	82 514 081
egy éven belül	3 629	14 200 969
Összesen	21 701	96 715 050

2.4. A tagi kifizetések alakulása

Tagi kifizetések (eFt)	2019.tény	2020. terv	2020. tény	tény/terv	tény-terv
Nyugdíj szolgáltatás	5 803 874	4 754 075	3 768 874	79,28%	-985 201
Várakozási idő utáni kifizetés	4 603 185	3 628 522	3 040 911	83,81%	-587 611
Kilépés kifizetés	841 961	655 728	425 043	64,82%	-230 685
Kifizetés örökösök részére	373 526	441 894	310 554	70,28%	-131 340
Átlépő tag vagyonátadása	163 718	402 972	315 050	78,18%	-87 923
ÖSSZESEN	11 786 265	9 883 191	7 860 432	79,53%	-2 022 759

A tagi kifizetések közel 20,47%-al alakultak a tervezettnél alacsonyabban, és közel 33%-al maradtak el az előző év azonos időszakához képest.

Mind a szolgáltatások, mind a várakozási idő utáni kifizetések jelentősen a terv alatt alakultak. Ennek oka a 2019-es évhez simuló, óvatos tervezés, mely az előző év tapasztalatai alapján határozta meg a kifizetések és szolgáltatások értékét, valamint az is, hogy a vészhelyzetben – bizonyos tagi körben - érezhető volt a pénztártagok tudatossága a rossz hozamok miatti kivárással.

A teljes kifizetések esetén a szolgáltatások továbbra is a legnagyobb részt képviselik (48%) míg a várakozási idő utáni kifizetések értéke a teljes elvitt összeg 39%-a.

A más pénztárba átlépők által elvitt fedezet a tervezett érték alatt maradt, és az előző évhez képest emelkedett ugyan, értéke nem releváns.

A pénztár, a nyugdíj szolgáltatások kifizetésekor a szabályzatokban meghatározott módon eljárási díjat számol fel, és a banki költségeket, valamint a postai utalvány díját is érvényesíti. Az így levont összegeket a pénztár a működési tartalék egyéb bevételei között számolta el 14.177 eFt értékben.

A fenti táblázat a tervvel való összehasonlítás miatt nem tartalmazza a felszámított költségeket, és a nem tervezett egyéb kiadásokat, mint például a tagi kölcsön vissza nem fizetése miatt történt terheléseket. Ezeket korrigálva a fedezeti tartalékot érintő összes kiadás 7.885.833 eFt.

A szolgáltatásokhoz kapcsolódó költségek az alábbiak szerint alakultak:

Utalási költség:	8.874
Ügyviteli költség	3.745
ebből: bérköltség:	2.351
postaköltség:	998
anyagköltség:	161

2.5. Működési tevékenység halmozott eredménye

Saját tőke	eFt
Nyitó állomány (2020.01.01)	1 474 560
Ebből:	
Tartalék tőke	1 381 120
Működés 2019. évi eredménye	93 440
Záró állomány (2020.12.31)	1 476 726
Ebből:	
Tartalék tőke	1 517 816
Működés 2020. évi eredménye	-41 090

A 2020-as üzleti év végén a Pénztár adózott eredménye: 41.090 eFt veszteség. Az eredmény az alábbiak szerint alakult:

Kiadási oldal:

eFt	2019.tény	2020. terv	2020. tény
Működési célú ráfordítások	555 312	718 030	745 550

A működési célú ráfordítások a 2020. évben közel 4 %-kal a terv felett alakultak, melynek költségnemenkénti megbontása az alábbi táblázatban látható:

Költségnemek (eFt)	2019.tény	2020. terv	2020. tény	tény/terv	tény-terv
Anyagjellegű	210 911	309 239	360 282	116,51%	51 043
Személyi jellegű	255 072	281 785	267 653	94,98%	-14 132
Értékcsökkenés és egyéb	59 500	89 593	78 590	87,72%	-11 003
Felügyeleti díj	29 829	37 413	39 025	104,31%	1 612
Összesen	555 312	718 030	745 550	103,83%	27 520

A többletkiadás jelentős része az **Anyagjellegű kiadásokban** tapasztalható, azon belül is a Pénztár 25 éves rendezvénye (20 MFt) és az új székházba történő költözés kiadásaival összefüggésben (15 MFt), melyek egyszeri tételek a 2020-as évben. Az előző évhez képest jelentősen emelkedett a bérleti díj is, valamint a bérlethez kapcsolódó szolgáltatások díja. Emellett felmerültek nem tervezett kiadások az új pénztári stratégia megvalósításával és az MNB ellenőrzések kapcsán (tanácsadói díj, ügyvédi díjak, szükséges informatikai szolgáltatások).

A költözéssel kapcsolatos egyszeri tételekkel szemben a Pénztár 2019-ben céltartalékot képzett, így azok egy része a bevételi oldal is jelentkezik, így eredmény hatása 2020-ban nincsen.

A **Személyi jellegű ráfordítások** a tervhez képest ~5%-al alakultak kedvezőbben melynek oka teljesítményhez között prémiumok alacsonyabb kifizetési százaléka.

Az **Értékcsökkenés** esetén a beruházások aktiválásának tervtől eltérő ütemezése okoz megtakarítást, az előző évhez képest tapasztalt növekedés a Digitális Transzformáció üzembe állított termékeinek hatása.

A **Felügyeleti díj** közel a tervnek megfelelően alakult, az előző évhez képest a felügyeleti díj emelkedéséből adódik növekedés.

Az **egyéb ráfordítások** között szerepel a Nyár utcai bérelt ingatlanon a korábbi években végzett beruházások terven felüli leírása (~15 MFt), valamint az MNB informatikai céll ellenőrzés kapcsán felmerült bírság is.

A Pénztár 2020. évi állandó választott könyvvizsgálójának díja 6.310 Ft volt.

Egyéb ráfordításként (egyéb könyvviteli szolgáltatásként) került kimutatásra a Pénztár befektetései között szereplő zártkörű részvénytársaságként működő bank (Gránitbank) részvényeinek évente kétszer történő értékelésének díjai 9.906 eFt értékben, egy független könyvvizsgáló társaság javára.

A befektetési tevékenység ráfordítása (eFt):

	2020. terv	2020. tény
Befektetési tevékenység ráfordítása	2 968	-2 728

A tervezéskor csak az előzetesen ismert vagyonkezelői- és letétkezelői díjakkal számolunk, melyek a valóságban kiegészülnek a pénzügyi műveletek esetleges árfolyamvesztésével, illetve az egyéb piaci értéktétel alapján keletkező értékelési különbözetre képzett céltartalékképzéssel (mellyel szemben a bevételi oldalon megjelenik maga az értékelési különbözet, így eredmény hatása nincs). Ezen utolsó típus miatt fordulhat elő, hogy a céltartalékképzés valójában feloldás, mely így negatív értéként jelenik meg a ráfordítások között.

A fentiekkel korrigált befektetési ráfordítás -2.728 eFt.

Bevételi oldal:

eFt	2019.tény	2020. terv	2020. tény	tény/terv	tény-terv
Működési célú tagdíjbevétel	329 506	354 526	339 468	95,75%	-15 058
Működési célra juttatott adomány	1 573	1 328	266	20,03%	-1 062
Egyéb bevételek	72 072	71 269	64 889	91,05%	-6 380
Összesen	403 151	427 123	404 623	94,73%	-22 500

A működési célú bevételek összeségében a tervezett érték alatt alakultak 22.500 eFt-al (~5%).

Az elmaradás alapvetően az egyéni tagdíjbevételek elmaradásából adódik, amelyet nem kompenzált a munkáltatói hozzájárulások tervezettnél magasabb volumene, de nagyobb elmaradás tapasztalható az egyéb bevételek között is.

Az egyéb bevételek a tervnek megfelelően alakultak, annak jelentősebb tételei a következők:

- bérleti díjak (kaució feloldása Nyár 12) 7.240 eFt
- felszámított eljárási díjak 7.465 eFt
- nem fizető tagoktól történő hozamlevonás 18.045 eFt
- a kifizetések során levont és áttérhelt költség 14.177 eFt (banki és postai költségként a ráfordítások között is megjelenik, így eredmény hatása nincs)

A működési célra juttatott adomány a terv alatti értékben érkezett, a 2019-től megváltozott jogszabályi változások eredményeként (az elmúlt két évben folyamatosan csökken, értéke az előző évekhez képest már elenyésző).

A befektetési tevékenység bevétele:

	2020. terv	2020. tény
Befektetési tevékenység bevétele	295 376	300 557

A befektetési tevékenység bevétele (amely tartalmazza a tervben nem szereplő az egyéb piaci értéktárgyat alapján keletkező értékelési különbözet is) a tervezettnél 17,5%-kal kedvezőbb lett.

A mérleg szerinti eredmény/adózott eredmény összehasonlítása (eFt):

	2019. tény	2020. terv	2020. tény
Adózott eredmény	93 440	688	-41 090

A fentiek eredőjeként a működési eredmény 2020. évben a tervezett 688 eFt-os nyereség helyett 41.090 eFt veszteség. Az eredményre gyakorolt hatások tételesen az alábbi táblázatban láthatók:

Tervezett eredmény 2020	688
tervtől való eltérések hatása az eredményre	
(+) a működési tartalék bevétele alacsonyabb	-22 500
(+) a működési tartalék ráfordítása magasabb	-27 522
(+) a befektetési eredmény magasabb	10 877
(+) Kieg. váll. tevékenység eredménye alacsonyabb	-2 633
Tényleges eredmény 2020	-41 090

A működési tartalék alakulása (eFt)

	2019.tény	2020. terv	2020. tény
Működési tartalék nyitó értéke	1 593 813	1 728 080	1 728 080
Működési céltartalék állományváltozása	40 827	-7 293	-27 482
Beolvadó pénztár működési tartaléka	0	57 000	43 256
Adózott eredmény	93 440	688	-41 090
Működési tartalék záró állománya	1 728 080	1 778 476	1 702 764

A Működési tartalék 2020-ban 25.316 eFt-tal csökkent. A tartalékot növelő tényező volt a beolvadó pénztárak működési tartaléka, csökkentő tényező pedig a működési veszteség és a működési céltartalék feloldása. A működési céltartalék állománya év végén 226.038 eFt volt.

Mindezek alapján a pénztár működési tartaléka a 2019. évi 1.728.080 eFt-ról 1.702.764 eFt-ra csökkent a tárgyévben. Fontos azonban megjegyezni, hogy a tartalék egy része nem pénzeszközökben, hanem a likviditás szempontjából kedvezőtlenebb eszközformákban testesül meg: a működéshez szükséges tárgyi eszközök és szoftverek, illetve a leányvállalatban meglévő részesedés. A leányvállalati részesedés értéke az általa fizetendő osztalék révén válik folyamatosan likvid eszközzé.

2.6. Kiegészítő vállalkozási tevékenység

A Pénztár kiegészítő vállalkozás keretében szerződésben állt a MOK Kegyeleti Önszegélyező Pénztárral nyilvántartó szoftver üzemeltetés, valamint iratkezelési-, iratkeresési-, ügyfélszolgálati- és könyvviteli szolgáltatásokra. A tevékenységnek bevétele nem keletkezett, ráfordításai: a Pénztár tulajdonában lévő nyilvántartó szoftver értékcsökkenéséből és a fejlesztő cég részére fizetett rendszertámogatási költségekből tevődik össze.

A MOK Kegyeleti Önszegélyező Pénztár végelszámolása alapján a tevékenységi engedélyét a Magyar Nemzeti Bank 2021. március 25. napján vonta vissza.

A kiegészítő vállalkozási tevékenység eredménye:

Kiegészítő vállalkozási tevékenység gazdálkodása (eFt)	2019.tény	2020. terv	2020. tény
Bevételek	0	468	0
Ráfordítások	3 444	1 281	3 446
Kiegészítő vállalkozási tevékenység eredmény	-3 444	-813	-3 446

Tekintettel arra, hogy a kiegészítő vállalkozási tevékenység bevétele a Pénztár teljes bevételeinek 1%-át sem éri el, a Pénztár mentesül a társasági adófizetési kötelezettség alól „a társasági adóról és az osztalékadóról szóló 1996. évi LXXXI. törvény” 20. § (1) bekezdés c.) pontja alapján, valamint a tevékenység kiszervezésére sem kötelezett az „Önkéntes Kölcsönös Biztosító Pénztárakról szóló 1993. évi XCVI. törvény” 31. § (4) bekezdése alapján.

A Pénztár 2021-ben a kiegészítő vállalkozási tevékenység érdemi működtetésével nem számol.

2.7. Egyéb kiegészítések

2.7.1. Leányvállalatok

A pénztár, a 281/2001 (XII.26.) Korm. rendelet 2. § (3) bekezdés c) pontja alapján, a működési tartaléka terhére az alábbi vállalatban rendelkezik tulajdonrészrel 2020. december 31-én:

Pannónia Pénztárszolgáltató Zrt.

- székhely: 1068 Budapest Benczúr u. 11.
- cégjegyzékszám: 01-10-047117
- adószám: 23452934-2-42
- alapítás időpontja: 2011. július 20.
- cégbírósági bejegyzés: 2011. augusztus 3.
- A Társaság tevékenységi köre: 6920'08 Számviteli, könyvvizsgálói, adószakértői tevékenység.

A Társaság vezérigazgatója: Vokony János (9228 Halászi, Rákóczi u. 3.)

A Társaságnál 3 fős felügyelő bizottság működik.

A Társaság könyvvizsgálatra nem kötelezett, azonban az Alapító 2014. október 16-án arról döntött, hogy a 2014-es jegyzett tőkeemelést követően, a 2015-ös üzleti évtől kezdődően a Társaságnak könyvvizsgálót kell megbíznia.

A 2020.12.31. napján végződő üzleti évet lezáró beszámoló elfogadásáig a Társaság könyvvizsgálója a Dorla '98 Kft (székhely: 1132 Budapest, Visegrádi u. 82/A 7/3; adószám: 23452934-2-42), magánszemélyként: Marosi Gizella kamarai tag könyvvizsgáló.

A tulajdonosok az általuk lejegyzett tőkét határidőre, pénzben a Társaság rendelkezésére bocsátották.

Tulajdonosi szerkezet 2020. december 31-én:

Tulajdonos	Részvény db	Névérték Ft/db	Részvény érték (Ft)	Arány
Pannónia Nyugdíjpénztár	8.252	10.000	82 520 000	100 %

A társaság éves beszámolója a mérlegkészítés időpontját követően került elfogadásra. A társaság 2020. december 31-ére vonatkozó mérlegfőösszege: 379.841 eFt, adózott eredménye: 283.995 eFt, saját tőkéje: 369.442 eFt volt. A Pannónia Nyugdíjpénztárt megillető osztalék mértéke 280.000 eFt - az adózott eredmény terhére -, melynek kifizetése 2021-ben történik és eredményhatása is akkor jelentkezik.

MKB-Pannónia Alapkezelő Zrt. (Pannónia Pénztárszolgáltatón keresztül)

- székhely: 1056 Budapest, Váci utca 38
- cgj: 0110047118
- adószám: 23452941-2-42
- alapítás időpontja: 2011. július 20.
- cégbírósági bejegyzés: 2011. augusztus 3.
- fő tevékenység: 6630 Alapkezelés

A Társaság igazgatósága 7 főből áll. A Társaságnál felügyelő bizottság működik, létszáma 5 fő.

A Társaság könyvvizsgálatra kötelezett. Könyvvizsgáló: Trusted Adviser Kft, engedélyszám: 002588, személyében: Szovics Zsolt, engedély szám: 005784.

2020. december 31-én a tulajdonosi szerkezet az alábbiak szerint alakult:

Tulajdonos	Törzsrészvény db	Névérték Ft/db	Részvény érték (Ft)	Arány
MKB Bank Zrt.	14.993	10.000	149.930.000	49,01%
Pannónia Pénztárszolgáltató Zrt.	4.895	10.000	48.950.000	16,00%
CIG Pannónia Életbiztosító Nyrt.	4.895	10.000	48.950.000	16,00%
MKB Nyugdíjpénztár	4.589	10.000	45.890.000	15,00%
MKB-Pannónia Egészség- és Önségélyező Pénztár	611	10.000	6.110.000	2,00%
Gránit Bank Zrt.	611	10.000	6.110.000	2,00%
Összesen	30.594		305.940.000	100 %
Tulajdonos	Osztalékelsőbbbségi részvény db	Névérték Ft/db	Részvény érték (Ft)	Arány
MKB Bank Zrt.	1 („D”)	10.000	10.000	16,67%
Pannónia Pénztárszolgáltató Zrt. (B sorozat)	1 („B”)	10.000	10.000	16,67%
CIG Pannónia Életbiztosító Nyrt. (C sorozat)	1 („C”)	10.000	10.000	16,67%
MKB Nyugdíjpénztár	1 („F”)	10.000	10.000	16,67%
MKB-Pannónia Egészség- és Önségélyező Pénztár	1 („G”)	10.000	10.000	16,67%
Gránit Bank Zrt.	1 („E”)	10.000	10.000	16,67%
Összesen	6		60.000	100 %
Tulajdonos	IG tag kijelölésére vonatkozó elsőbbségi részvény	Névérték Ft/db	Részvény érték (Ft)	Arány

MKB Bank Zrt.	I („H” – elnök) 2 („I”)	10.000	30.000	42,86%
Pannónia Pénztárszolgáltató Zrt.	I („I”)	10.000	10.000	14,29%
CIG Pannónia Életbiztosító Nyrt.	I („I”)	10.000	10.000	14,29%
MKB Nyugdíjpénztár	I („I”)	10.000	10.000	14,29%
MKB-Pannónia Egészség- és Önszegélyező Pénztár	I („I”)	10.000	10.000	14,29%
Összesen	7		70.000	100%
Tulajdonos	FB tag kijelölésére vonatköző elsőbbségi részvény	Névérték Ft/db	Részvény érték (Ft)	Arány
MKB Bank Zrt.	2 („K”)	20.000	20.000	40%
Pannónia Pénztárszolgáltató Zrt.	I („J” – elnök)	10.000	10.000	20%
CIG Pannónia Életbiztosító Nyrt.	I („K”)	10.000	10.000	20%
MKB Nyugdíjpénztár	I („K”)	10.000	10.000	20%
Összesen	5		50.000	100%
Mindösszesen				
Tulajdonos	Részvények (db)	Névérték Ft/db	Részvény érték (Ft)	Arány
MKB Bank Zrt.	14.999	10.000	149.990.000	49,00%
Pannónia Pénztárszolgáltató Zrt.	4.898	10.000	48.980.000	16,00%
CIG Pannónia Életbiztosító Nyrt.	4.898	10.000	48.980.000	16,00%
MKB Nyugdíjpénztár	4.592	10.000	45.920.000	15,00%
MKB-Pannónia Egészség- és Önszegélyező Pénztár	613	10.000	6.130.000	2,00%
Gránit Bank Zrt.	612	10.000	6.120.000	2,00%
Mindösszesen	30.612		306.120.000	100%

Az MKB-Pannónia Alapkezelő Zrt. éves beszámolója a mérlegkészítés időpontját megelőzően került elfogadásra, a 2020. üzleti évben az adózott eredménye: 4.252.498 eFt volt. A Pannónia Pénztárszolgáltató Zrt.-t 320.467 eFt osztalék illeti meg, melynek elszámolása a Társaság 2021. évi bevételei között történik, eredményhatása a 2021. év beszámolójában fog megjelenni.

2.7.2. Ellenőrzések

A Pénztárnál az MNB 2019. III. negyedévéől ingatlangazdálkodásra vonatkozó helyszíni ellenőrzést folytat. A Pénztár 2020. június 17. -én kapta kézhez a vizsgálatról készült jelentést, melyre válaszait és észrevételeit a Felügyelet részére akkor megküldte. A Pénztár 2021 március 13-án kapta kézhez a vizsgálatról készült kiegészített jelentésrészlet, amelyre az észrevételeit 2021. áprilisban a Felügyelet részére megküldte. A vizsgálat a még nem került lezárásra.

Az MNB határozatával az informatikai célvizsgálatot még 2020. végén lezárta. A Pénztár az előírt 2021. február 28-i első határidőben a teljesítésre vonatkozó dokumentumokat az MNB-nek megküldte. A teljesítésre vonatkozó soronkövetkező határidő 2021. június 30. lesz.

2.7.3. Munkáltatói kötelezettségvállalások

A munkáltatói kötelezettségvállalások 2020. év folyamán a megállapodásoknak megfelelően teljesítésre kerültek.

2.7.4. Peres ügyek és nem peres ügyek

Az adatvédelemre és az üzleti titokra vonatkozó jogszabályi rendelkezésekre tekintettel az alábbi ügyekben érintett személyeket jelen kiegészítő mellékletben nem nevezhetjük meg. A pénztár jogásza által készített, és a könyvvizsgálónak átadott jogi teljességi nyilatkozat az alábbi ügyekkel kapcsolatosan minden részletes információt tartalmaz.

I. Pannónia Nyugdíjpénztár, mint felperes és Alperes Nyrt.

A Pénztár 2014. október 1. napján kelt keresetével peres eljárást indított az Alperes Nyrt. ellen.

Keresetében a Pénztár kérte a Bíróságot, hogy állapítsa meg, hogy egy a Pénztár tulajdonában álló Társasház és az Alperes Nyrt. között 2001. május 2. napján a Társasház lapos tetőzetén kijelölt 12 nm-es területének rádió- és mobilantenna létesítése céljából történő bérlete vonatkozásában létrejött bérleti szerződés a Társasház megszüntetésére tekintettel megszűnt, és ezáltal a Pénztár nem vált ezen szerződés bérbeadójává és a bérleti szerződés nem áll fenn a Pénztár és a Alperes között.

Figyelemmel arra, a Bíróság a Pénztár keresetét elutasította, a Pénztár és az Alperes között új megállapodás megkötésére, illetőleg az ítéletben foglaltak alapján a jogerős döntés kézhezvételétől számított 15 napon belül feleknek közös megegyezéssel meg kell szüntetniük a Bérleti Szerződést, és Pénztár ezen megállapodás aláírásától számított 15 napon belül köteles megfizetni az Alperes részére 3.545.849 Ft + ÁFA összeget. Ezen új megállapodás a felek között azonban mind a mai napig nem került megkötésre, annak ellenére, hogy a Pénztár többször is kérte az Alperestől ezen megállapodás létrehozatalát.

Peres eljárás jogerősen lezárult, azonban megállapodás hiányában a Pénztár fizetési kötelezettségét nem tudta teljesíteni.

2. Pannónia Nyugdíjpénztár, mint hitelező és Adós Kft

Pénztár 2015. október 16-án elektronikusan előterjesztett kérelmével felszámolási eljárást kezdeményezett a Fővárosi Törvényszék előtt Adóssal szemben. A felszámolási kérelem alapja, hogy az Adós, a Pénztár, mint Quaestor Országos Önkéntes Nyugdíjpénztár jogutódja által megvásárolt kötvények visszaváltási értékét, azaz a kötvények névértékét azok lejáratakor Pénztár fizetési felszólítása ellenére sem fizette meg Pénztár részére.

A Fővárosi Törvényszék 2016. március 10-i végzésével a felszámolási eljárást megszüntette, tekintettel arra, hogy 2016. március 9. napján közzétett végzésével már megállapította az Adós fizetéseképtelenségét, elrendelte a felszámolását, és kijelölte a felszámolót.

Az Adós Kft. felszámolója a Pénztár hitelező igényét határidőben érkezettként fogadta és „F” kategóriába sorolta (67.360.000 Ft tőkekövetelés és 200.000 Ft regisztrációs díj).

A Törvényszék 2020.02.03-án kelt végzése szerint a Törvényszék, az Adós Kft. elleni felszámolási eljárást egyszerűsített módon befejezi, az adós társaságot jogutód nélkül megszünteti. A végzés jogerőre emelkedését követően fogja a cégbíróság törölni az adóst.

A Pénztár 2021.01.25-én vette kézhez a Törvényszék végzését, amelyben értesítette, hogy a fenti végzés ellen több hitelező fellebbezést nyújtott be. A Törvényszék a Fővárosi Ítéltáblához felterjeszti az iratokat másodfokú elbírálás céljából. Az eljárás lezárásáról nincs tudomásunk.

3. Felperes, a Magyar Nemzeti Bank, mint alperes és a Pannónia Nyugdíjpénztár, mint beavatkozó

A Felperes igazgatóságának és felügyelőbizottságának elnöke bírósági felülvizsgálatot kezdeményezett a Magyar Nemzeti Bank (MNB) 2017. május 17. napján kelt határozata vonatkozásában (Határozat).

A Pannónia Nyugdíjpénztár a Bíróság felhívására kérte engedélyezni a perbe történő beavatkozását az MNB pernyertessége előmozdítása végett, amely kérelemnek a Bíróság 2017. szeptember 1. napján kelt végzésben helyt adott.

Felperes kérelmezte a perben a Határozat végrehajtása felfüggesztését, a perben eljáró Törvényszék a Határozat végrehajtását 2017. június 26. napján kelt végzésével felfüggesztette.

A Törvényszék 2019. február 26. napján megtartott tárgyaláson végzésével a per tárgyalását az alábbi 7. pontjában hivatkozott peres eljárás jogerős befejezéséig felfüggesztette.

A Pannónia Nyugdíjpénztár 2019.11.26-i beadványában kezdeményezte a peres eljárás folytatását, mivel a felfüggesztés alapját képező eljárás jogerősen befejezésre került. A Magyar Nemzeti Bank alperes 2020.01.16-

án kelt kérelmében szintén kérelmezte az eljárás folytatását. A Törvényszék a per folytatólagos tárgyalását 2020.03.24. napjára tűzte ki.

A per 2020. június 30. napján megtartott tárgyalásán a törvényszék a per tárgyalását a Fővárosi Törvényszék előtt folyamatban lévő peres eljárás jogerős befejezéséig felfüggesztette, a végzés 2020.07.16-án jogerőre emelkedett.

A bíróság 2021.01.20-i végzésével értesítette a Feleket, hogy a per következő tárgyalására 2021.03.16-án kerül sor, de 2021.03.10-i végzésében tájékoztatta a Feleket, hogy elhalasztja a tárgyalást és a jogvitát tárgyaláson kívül bírálja el. A per lezárásról nincs tudomásunk.

4. Pannónia Nyugdíjpénztár felperes és Alperes Kormányhivatal

Az Alperes Kormányhivatal 2017. október 24. napján kelt, a Pannónia Nyugdíjpénztár által 2017. november 2. napján kézhez vett határozata (továbbiakban: Elsőfokú határozat) helyt adott az építető Zrt. kérelmének, és a Székesfehérvár korábbi 8-as számú főút körforgalmú csomópont és a hozzá kapcsolódó utak ideiglenes forgalomba helyezési engedély érvényességét 2018. augusztus 31. napjáig meghosszabbította. A körforgalmú csomópont jobboldali szervízútja a Pénztár tulajdonában álló ingatlan egy meghatározott területét is igénybe veszi. Pannónia az Elsőfokú határozattal szemben fellebbezést terjesztett elő. A Kormányhivatal 2017. december 14-én kelt döntésével (Másodfokú Határozat) az Elsőfokú határozatot helyben hagyta. Pannónia 2017. december 21. napján a Másodfokú Határozat bírósági felülvizsgálata vonatkozásában kereset terjesztett elő az illetékes Bíróságon. A 2018. június 26-i tárgyaláson Pannónia keresetét elutasította, azaz az Alperes Kormányhivatal 2017. december 14-én kelt másodfokú döntését helyben hagyta. Pannónia a jogerős ítélettel szemben 2018.09.21-én felülvizsgálati indítványt terjesztett elő a Kúriánál. Kúria 2019.12.04-én kelt ítéletében a Bíróság ítéletét hatályon kívül helyezte, az Alperes Kormányhivatal számú határozatát – az elsőfokú határozatra is kiterjedően – hatályon kívül helyezte és az elsőfokú hatóságot új eljárásra kötelezte. Az elsőfokú hatóságnál a megismételt eljárás 2020.02.11-én indult újra. Az első fokú hatóság 2020.03.26-i döntésében az ideiglenes forgalomba helyezési engedélyt érvényességét 2020.08.31-ig meghosszabbította. Kötelezte az engedélykérőt, hogy a végleges forgalomba helyezéshez szükséges intézkedéseket – az építéssel igénybe vett területek megszerzését a fenti időpontig tegye meg. A per 2020-ban jogerősen lezárult.

5. Felperes Társasház és Alperes Pannónia Nyugdíjpénztár

Pannónia tulajdonában álló ingatlanon egy irodaház és lakóház vegyes beruházást hajtott végre. A szomszédos Társasház 2017. szeptember 26-i kérelmében az illetékes jegyzőnél birtokvédelmi kérelmet terjesztett elő. Pannónia kérte a Társasház birtokvédelmi kérelmének elutasítását. A jegyző a Társasház birtokvédelmi kérelmét elutasította. A Társasház a birtokháborítás megszüntetési iránti kérelmét elutasító jegyzői határozat megváltoztatása iránt 2017. november 20-án kelt keresetével keresetet indított a Bíróságnál.

A Felperes társasház az időközben a peres felek között 2019.12.02. napján létrejött megállapodás alapján bejelentette, hogy eláll a keresetétől. A Bíróság 2020.02.04. napján kelt végzésében a pert megszüntette.

6. Felperes, a Magyar Nemzeti Bank, mint alperes és a Pannónia Nyugdíjpénztár, mint beavatkozó

Felperes igazgatóságának és felügyelőbizottságának elnöke bírósági felülvizsgálatot kezdeményezett a Magyar Nemzeti Bank 2017. november 20. napján kelt határozata vonatkozásában. A Pannónia 2018. március 21. napján előterjesztett kérelmében kérte engedélyezni a perbe történő beavatkozását az MNB pernyertessége előmozdítása végett.

A bíróság a határozat végrehajtását 2018.09.24-én kelt végzésben felfüggesztette.

A Bíróság 2019. április 26. napján kelt végzésében a Pannónia beavatkozási kérelmét elutasította. A Pannónia 2019.05.10-i beadványában fellebbezést nyújtott be a beavatkozást elutasító végzés ellen. A Kúria, mint másodfokon eljáró bíróság 2019.07.04-én kelt végzésével Pannónia fellebbezését hivatalból elutasította. Pannónia 2019. novemberében tudomást szerzett arról, hogy ezen eljárás, azaz a felügyeleti ügyben hozott közigazgatási határozatok bírósági felülvizsgálata iránt indított eljárás jogerősen lezárult, a törvényszék elutasította a felperes keresetét.

A Felperes felülvizsgálati indítványt kezdeményezett az elutasító döntés ellen, amelyben kérte a végrehajtás felfüggesztését. A Kúria 2020.02.11-i végzésében az alperes határozata végrehajtását (azaz az állományátruházás végrehajtását) a felülvizsgálati eljárás befejezéséig felfüggesztette.

7. Pannónia felperes és Adós Kft. alperes közötti peres eljárás

Pannónia, mint bérbeadó és alperes, mint bérlő között bérleti szerződés jött létre. Alperes a bérleti szerződésből eredő bérleti díj, szolgáltatási díj és közüzemi díj fizetési kötelezettségeit maradéktalanul nem teljesítette. Pannónia 2019. május 21. napján fizetési meghagyásos eljárást kezdeményezett alperessel szemben. Alperes részbeni ellentmondással élt, amely alapján a fizetési meghagyás egy része jogerőre emelkedett, míg a fennmaradó követelés kapcsán peres eljárássá alakult. A jogerőre emelkedett rész kapcsán Pannónia végrehajtási eljárást indított, amely alapján a jogerőre emelkedett követelés összege befolyt Pannóniához.

Pannónia keresetében bérleti díj, szolgáltatási és közüzemi díj, késedelmi kamat és kötbér megfizetésére kérte kötelezni az alperest. Alperes ellenkérelmében kérte a kereset elutasítását, azonban előadta, hogy egyezsége kíván jutni a Pannóniával és a jogalappal követelt követelést ki kívánja egyenlíteni. Ezt követően felek között egyezség jött létre. A bíróság 2020.02.10. napján kelt végzésével az eljárást megszüntette, az 2020.03.05-én emelkedett jogerőre.

8. Pannónia Nyugdíjpénztár, mint hitelező és Adós Kft

A Pénztár mint jogosult fizetési meghagyásos eljárást kezdeményezett az Adós Kft. ellen. Adós Kft a fizetési kötelezettségének nem tett eleget, erre tekintettel a Pénztár a Bérleti Szerződést azonnali hatállyal felmondta. Az Adós Kft. tartozása a meg nem fizetett bérleti, szolgáltatási és közüzemi díjból áll, valamint kötbérből és járulékaiból áll. A fizetési meghagyás 2020.11.05. napján jogerőre emelkedett. A Pénztár végrehajtási eljárást indított az Adós Kft ellen, amely során a teljes követelés megtérült. Az eljárás lezárult.

9. Pannónia Nyugdíjpénztár, mint hitelező és Adós magánszemély

A Pénztár mint jogosult fizetési meghagyásos eljárást kezdeményezett Adós magánszemély ellen. Adós magánszemély a fizetési kötelezettségének nem tett eleget, tartozása a 2020. június havi meg nem fizetett bérleti, szolgáltatási és közüzemi díjból, valamint az ezt terhelő késedelmi kamatból áll.

A fizetési meghagyás 2020.11.11. napján jogerőre emelkedett. A Pénztár végrehajtási eljárást indított Adós magánszemély ellen. Adós megkereste a Pénztárt, hogy hajlandó 3 részletben a tartozás jelentősebb részét megfizetni, egyebekben végrehajtható vagyona nincsen. A Pénztár az ajánlatot elfogadta, a vonatkozó megállapodás teljesítése folyamatban van.

2.7.5. Átcsoportosítás

A Pénztár könyveiben 2020. év folyamán nem történt a tartalékok között átcsoportosítás.

2.7.6. Rendkívüli események

A Nyugdíjpénztár az ellenőrzések során nem tárt fel jelentős összegű, a mérleg főösszeget, illetőleg a vagyonértéket befolyásoló hibát.

2.7.7. Egyéb

A mutatószámokat a 7. sz. melléklet tartalmazza.

Aktív időbeli elhatárolásként a pénztár 2.969 eFt-ot szerepeltet a könyveiben, ami mind költségek és ráfordítások elhatárolása.

Passzív időbeli elhatárolásként a könyvekben 93.817 eFt szerepel, melyből a folyó, 2020 évre vonatkozó elhatárolandó költségek értéke 48.498 eFt, míg a passzív időbeli elhatárolt bevételek értéke 45.319 eFt.

A pénztár a 0-s számlaosztályban tartja nyilván a tagok által pénztárhelyi hitel fedezeteként felajánlott egyéni számla lekötésének értékét (tagi lekötés) 4.039 eFt összegben.

A 0-s számlaosztály tartalmazza továbbá a pénzügyi instrumentumok névérték szerinti nyilvántartását.

Elévült követelést, nem jogos kifizetési igényt a Nyugdíjpénztár nem szerepeltet sem a könyveiben, sem a beszámolóban.

A Pénztár kutatási-, kísérleti-, fejlesztési tevékenységet nem végez.

A Pénztár a 100%-os tulajdonában lévő Pannónia Pénztárszolgáltató Zrt-vel kirendelési megállapodást kötött 5 munkavállalójának, fejenként heti 7 órában történő munkavégzésére. A megállapodás alapján a munkavállalók munkabérét, juttatásait és ezek közterheit 100%-ban a Pénztár fizeti.

A mérleg fordulónapja után nem következett be olyan lényeges esemény, amely módosítaná a beszámolót, azonban a mérleg készítés időpontja után került elfogadásra a Pénztár tulajdonában álló Pannónia Pénztárszolgáltató Zrt és a közvetett résztulajdonában álló MKB-Pannónia Alapkezelő Zrt. 2020. évi beszámolója, melyről bővebben a 2.7.1. fejezetben számoltunk be.

A vezetés ezúton nyilatkozik továbbá, hogy felmérésre és értékelésre került a mérleg fordulónapját követően a jelen nyilatkozat kiadásának az időpontjáig tartó időszakban bekövetkezett COVID-19 járványügyi helyzet hatása – figyelembe véve az ezzel összefüggésben meghozott kormányzati és egyéb intézkedéseket - a Pénztár pénzügyi- és vagyoni helyzetére, valamint jövőbeni működőképességére.

Kijelentjük, hogy előzőekkel kapcsolatos felmérésünk és értékelésünk alapján arra a következtetésre jutottunk, hogy a beazonosított hatások nincsenek olyan jelentős vagy számottevően negatív hatással a Pénztár rövid távú (a mérleg fordulónapját követő 12 hónapot átfogó időszakra vonatkozó) pénzügyi- és likviditási helyzetére, az eszközök mérlegben bemutatott értékelésére, valamint a Pénztár ezen időszakon belüli üzleti működésére, amely lényegesen befolyásolná, vagy lényegesen bizonytalanná tenné a Pénztárnak a vállalkozás folytatására vonatkozó képességét, illetve annak a mérlegkészítés időpontjában való megítélését ugyanezen időszak tekintetében.

A Pénztár 2020. évi beszámolója, és a beszámolóhoz kapcsolódó üzleti jelentése elérhető a Pénztár <http://www.pannonianyp.hu/kozzetetelek> internetes honlapján és a Felügyelet közzétételi helyén.

3. GAZDASÁGI ÖSSZEFOGLALÓ

3.1. Világpiaci kitekintő

3.1.1. Piaci, gazdasági folyamatok

A tavalyi évben a koronavírus-járvány uralta a gazdasági és társadalmi életet a világban a recesszió és a kapcsolódó bizonytalanságok miatt. Mivel az Európai Uniónak nagy a külgazdasági nyitottsága (World Bank adatai alapján 90%-os, míg a világátlag 60%), az EU gazdasági folyamatait döntően a világ többi részének tendenciái befolyásolják.

Ezért nem meglepő, hogy a világjárvány és annak nyomán – mind az Unión belül, mind a világ más országaiban – meghozott intézkedések nagymértékben visszavetették az európai növekedést. Súlyosbította a helyzetet a turizmus szinte teljes leállása, mivel az ágazat számos államban a GDP 10%-át is meghaladó arányt képvisel.

2020 első negyedévének 3,2%-os gazdasági visszaesését követően a második negyedévben az eurózónában eddig még nem látott, 14,7%-os GDP-visszaesést tapasztalhattunk 2019 azonos időszakához képest. Ezt követően – a járvány enyhülésével és a gazdaságok fokozatos nyitásával – a nyári hónapokban elkezdődött a gazdasági helyreállítás, más országokhoz hasonlóan, az eurózónában is.

Az euró-zóna gazdasági teljesítményét tekintve a harmadik negyedévben a második negyedévhez viszonyítva jelentős, 12,5%-os felpattanást láthattunk, de ezzel együtt is éves szinten 4,3%-os visszaesést mutatott az övezet gazdasága.

Hasonló tendenciák bontakoztak ki az Egyesült Államokban is 2020-ban. Az első negyedévben éves szinten stagnált a gazdaság, majd a második negyedévben történelmi, 9%-os zuhanás következett be. A drasztikus GDP-csökkenés mögött szintén a koronavírus-járvány első hulláma és az annak kapcsán hozott szigorú korlátozó intézkedések álltak, amelyek visszavetették a gazdasági aktivitást.

Ezt követően a tengerentúlon is felzárkózás kezdődött a harmadik negyedévben, az USA GDP-je a második negyedévhez képest (évesített alapon) 33,1%-kal emelkedett, ugyanakkor 2019 harmadik negyedévéhez viszonyítva 2,9%-kal csökkent a gazdaság teljesítménye.

Fontos szem előtt tartani, hogy a harmadik negyedévet még nem érintette jelentősen a koronavírus-járvány második hulláma. A pandémia újabb szakaszának hatása, illetve az annak kapcsán hozott korlátozó intézkedések a negyedik negyedéves GDP-adatokban lesznek majd igazán érzékelhetők.

A járvány elleni védekezés mellett fontos kérdés volt a tavalyi évben a 2021-2027-es uniós költségvetés elfogadása. A megállapodás végül december 10-én megszületett. A közös, hét évre szóló büdzsé az egész közösség által elfogadott célokhoz és fejlődési úthoz társít anyagi forrást, amelyek elköltése tagállami szinten történik. Nagy viták előzték meg a hét éves közös költségvetés megalkotását, a főbb irányvonalakban azonban már az év során kialakult a kompromisszum. Továbbá 2020 nyarán az uniós kormányfőknek sikerült megállapodni a szokásos költségvetés mellett egy, a koronavírus-járvány utáni helyreállítást célzó csomagról is (Next Generation EU), nagy hangsúlyt fektetve a digitalizációra és a fenntartható fejlődésre.

A tavalyi amerikai elnökválasztások nyertese Joe Biden alapvetően klasszikusnak tekinthető demokrata programmal indult a választásokon: társadalmi egyenlőség, zöld program, magasabb állami újraelosztás, magasabb adókulcsok, több állami támogatás. Ugyanakkor Bidennek is reagálnia kell arra a jelenségre, hogy az amerikai nagyhatalmi pozícióra árnyékot vet Kína gyors léptékű fejlődése. A protekcionista gazdaságpolitika elemei a választási kampányban a demokrata jelölt esetében is megjelentek, Made in America jelíggel. Eltérés Trump szlogenjéhez képest inkább abban mutatkozik, hogy a demokrata jelölt a kereskedelmi háború helyett szövetségi rendszeren keresztül gyakorolna nyomást Kínára.

Ha nem jött volna a koronavírus-járvány, akkor az EU-s közös költségvetés elfogadása mellett a tavalyi év „slágertémája” a Brexit, vagyis az Egyesült Királyság Unióból való kilépése lett volna, azonban a járvánnyal sokáig háttérbe szorult. 2020. január 31-én - hosszú procedúrát követően - az Egyesült Királyság jogilag már kilépett az Unióból, majd egy átmeneti időszak vette kezdetét 2020. december 31-ig, amikor is gazdasági értelemben lép ki az Unióból.

Az átmeneti időszak fő feladata így a felek közti szabadkereskedelmi megállapodás megkötése volt. Ez elengedhetetlen, ha az Egyesült Királyság a kilépés után is meg akarja őrizni magas fokú hozzáférést az Unió

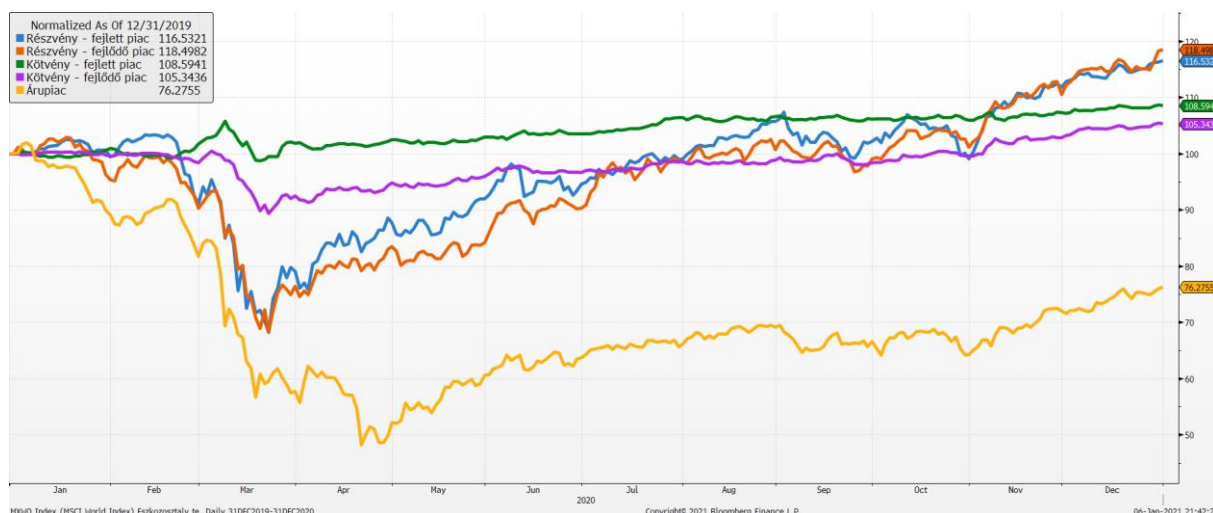
piacához, vagyis vámok és kvóták nélkül szeretné majd folytatni a kereskedelmét az EU-val az átmeneti időszakot követően is. A Brexitet lezáró tárgyalásokra az év végi hajrában került sor.

3.1.2. Gazdaságpolitikai reakciók

A gazdaságpolitikai döntéshozók sem tétlenkedtek tavaly, a járvány súlyos társadalmi és gazdasági hatásainak mérséklésére a világ számos országában gazdasági mentőcsomagokat hirdettek meg. A koronavírus-járvány nyomán a 2020-ban globálisan bevezetett fiskális és monetáris politikai intézkedések elsősorban a rövid távú negatív gazdasági hatásokat igyekeztek mérsékelni (gazdasági sokkhatás csökkentése, pénzügyi likviditás fenntartása). Az IMF kalkulációja szerint a szeptemberig bevezetett fiskális lépések globálisan mintegy 10,8 ezer milliárd USD-t tettek ki, míg más kalkulációk szerint a jegybankok a koronavírus-járvány hatásainak megfékezése érdekében 17 ezer milliárd USD értékben jelentettek be támogató intézkedéseket.

Egyre inkább kibontakozóban van globális szinten és idehaza is a fiskális és a monetáris politika összhangja, mely – a monetáris politika korlátozottsága miatt – a járvány hatásainak kezelése során még inkább szükségessé vált és egyben meg is valósult sok országban. A jövőben is fontos tényező lesz, mennyire képesek összehangolni lépéseiket a fiskális és a monetáris politikai döntéshozók annak érdekében, hogy közös, egymást kiegészítő intézkedéseket hozzanak. A fejlett piaci országok esetében a költségvetési hiány a GDP arányában a 2019-es 3,3%-ról 14,4%-ra ugorhat 2020-ban, a feltörekvő országok esetében 5,8 százalékpontos lehet a növekedés (10,7%-ra). Kiugró az országok között az Egyesült Államok hiányszintjének várható alakulása (6,3%-ról 18,7%-ra).

3.1.3. Nemzetközi piacok



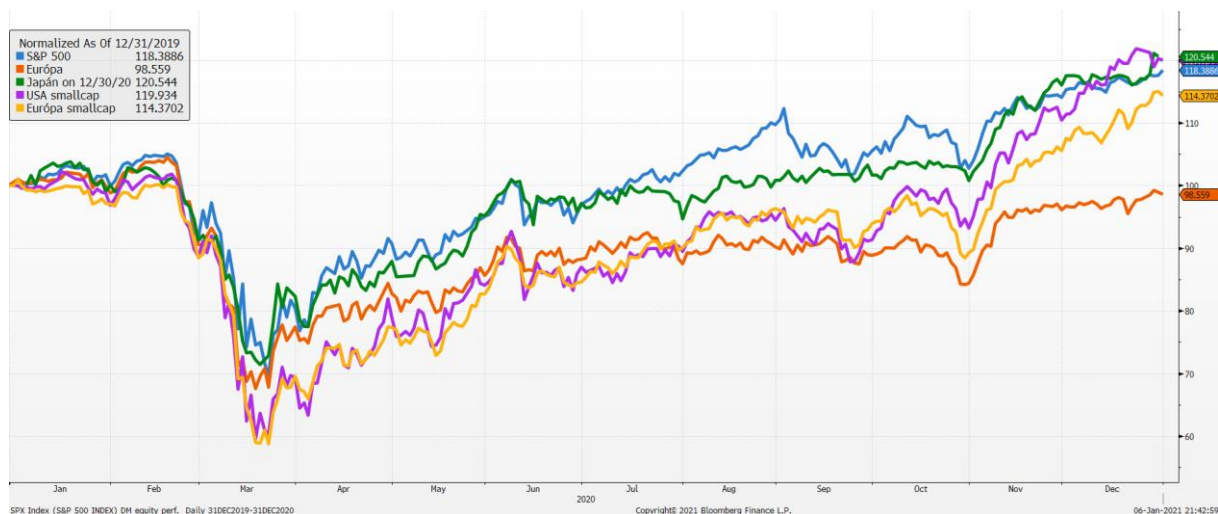
I. ábra Eszközosztályok teljesítménye 2020

A tavalyi évben a legjelentősebb piacmozgató esemény kétségkívül a koronavírus megjelenése majd globális elterjedése volt. A piacok a 2008-as válság óta nem látott összeomlást mutattak be, ennek következtében az S&P500-as index 35 százalékos eséssel jelölte ki 2020 mélypontját. Az esés mértéke mellett annak dinamikája volt igazán meglepő, hiszen mindössze 23 kereskedési nap alatt hozta azt össze az index. A márciusi pánikhangulat az összehangolt monetáris és fiskális válasznak köszönhetően elmúlt, a nyár végére a részvénypiacok februári szintjükre tértek vissza, a hatékony vakcina előállítása pedig novembertől további vevőket hozott a piacokra. Ennek eredményeként a fejlett részvény piacok 16,5 százalékos, míg a fejlődő részvények 18,5 százalékos emelkedéssel fejezték be az évet.

Az eszközosztályok közül egyedül a nyersanyagok nem tudták kiheverni a koronavírus miatti esést, melynek megfelelően 24 százalék körüli mínuszban fejezték be az évet. Ez tulajdonképpen az olaj árfolyamának összeomlása miatt következett be. Ezzel szemben a nemes- és ipari fémek, valamint a mezőgazdasági termékek alindexe is pozitív tartományban zárták az időszakot.

A nemzetközi kötvény indexek szintén pozitív teljesítménnyel zárták az időszakot. A fejlett kötvények felülteljesítették a fejlődő piaci kötvényeket, összességében 5-8 százalék körüli pozitív mozgás volt

megfigyelhető. A fejlett piacon a 10 éves szegmensben az olasz és amerikai kötvények hozama csökkent leginkább, míg a fejlődő országok között a román és mexikói kötvények nyújtották a legjobb teljesítményt. A volatilitást mérő VIX Index a márciusi pánik során majd 12 éve nem látott szintekre ugrott, ezt követően pedig mérséklődött, de átlagos szintje magasabb volt, mint az előző évben.



2. ábra A fejlett részvénytörzsek teljesítménye 2020

A fejlett részvényeken belül Japán és Észak-Amerika felülteljesített, az előbbi 20 százalék felett emelkedett, míg utóbbi 18 százalék körüli felértékelődést ért el. A technológiai szektor nagyjágyú vezeték az emelkedést, a FAANG papírokból összeállított index értéke duplázódott az időszak során. Ehhez képest Európa -1,4 százalékos teljesítményével lemaradó volt a fejlett piacokon belül, ennek oka leginkább az indexek szektorális eltéréseiben keresendő, ebben a régióban ugyanis magasabb a leginkább szétűtött ún. „value” szektorok súlya (bákszektor, energia, stb.). A kiskapitalizációval bíró vállalatok szegmense felülteljesítette a „large cap” piacot Európában és az USA-ban egyaránt. Szektor szintű bontást vizsgálva hasonló tendencia érvényesült Európában és a tengerentúlon, az energia és bánszektor lemaradók voltak, míg az IT és a tartós fogyasztási cikkek szektora vezeték az emelkedést. Emellett Európában a második legerősebb szektor az ún. közműszektor volt, ahol a megújuló energiatermelés területén piacvezető cégek befektetői körökben nagy népszerűségnek örvendhettek.



3. ábra A fejlődő részvénytörzsek teljesítménye 2020

A fejlődő régióban az ázsiai országok voltak felülteljesítők. Kína különösen hatékonyan kezelte a koronavírus helyzetet, ezért néhány hónappal hamarabb is lábalt ki a válságból, mint a világ egyéb országai. Részben ennek is köszönhetően befektetők nagy hányada menekülő régióként tekintett az ázsiai piacokra, melynek következménye jelentős befektetői tőkebeáramlás volt, az MSCI kínai részvénytörzset reprezentáló indexe

majd 30 százalékos emelkedéssel zárta az évet. Emellett az indiai részvények is kiemelkedően teljesítettek 16 százalék feletti hozamával ez a piac a második helyre ért fel. Oroszország és Latin Amerika lemaradó volt a teljes év tekintetében, azonban a március közepén elért COVID mélyponttól számolva ezek a régiók szignifikáns mértékben felülteljesítettek.

A közép-kelet-európai részvénypiacok, köztük a BUX index is szintén lemaradók voltak, melynek megfelelően az időszak végét -18,5 illetve -9 százalékos leértékelődéssel zárták. A régióban az igazi fordulatra október végéig várni kellett, az év utolsó két hónapjában jelentős mértékben felzárkóztak a többi piachoz.

3.1.4. Magyar kötvénypiac

A 2020-as év két legfontosabb kötvénypiaci eseménye – egymással kölcsönhatásban – a világválság és a Modern Monetary Theory (MMT) megérkezése volt Magyarországra.

A COVID-19 hatására a fejlett piacokkal rendelkező országok minimálisra csökkentették, vagy akár negatívba is vágták az irányadó kamataikat, a költségvetési fegyelmet elfelejtették és az államháztartás jegybanki finanszírozásába kezdtek: a jegybankok állampapírt vásároltak egyrészt a hiány finanszírozása, másrészt a hozamgörbe hosszú végén a hozamszintek kordában tartása miatt. Az alacsony hosszú futamidejű állampapír-hozamok mellett a vállalati kötvények hozamait is alacsony szinten tudja tartani a szabályozó, mely befolyásolja a befektetői hozamelvárásokat és – ami 2020-ban a legfontosabb szempont volt – a vállalati szektor túléléséhez szükséges hitelfelvételeinek költségeit elfogadható, kigazdálkodható szinten tartja.

Mindez a fejlődő országokban és Magyarországon is óvatosabban, lépésről-lépésre jelent meg: az év első felében még stagnáló, 0% körüli növekedésre számított a gazdasági tárca és a jegybank is, inkább garanciavállalásokkal és verbális intervenciókkal építették a piacot. Az akció áprilisban sikeres volt, az első ijedség után felugró hozamokat sikerült visszaterelni az MNB által elfogadhatónak gondolt sávba.

A jegybanki aktivitás május második felében minimálisra csökkent, majd szünetelt, ami a befektetőket megzavarta, hogy a nem a korábban kommunikált akcióterv szerint zajlik a folyamat.

Közben fiskális oldalról is érkeztek információk az államháztartási hiány alakulásáról (-7-9%) és az éves várható gazdasági visszaesés mértékéről, melyek adatok szintén elbizonytalanították a befektetőket. A Nagy Mártont váltó jegybanki alelnök, Virág Barnabás próbálta aktívabb verbális kommunikációval nyugtatni a piacot, de ennek eredményessége limitált volt. A nyári hónapok végén újra aktivizálta magát az állampapírok másodpiacán a jegybank, fokozatosan felemelte a heti megvásárolt mennyiséget 40mrd forintra, vásárolni kezdte továbbá az állami garanciával kibocsátott vállalati papírokat is (pl. Magyar Fejlesztési Bank papírjai) és Virág Barnabás kommunikációs stratégiája is apránként visszaállította az MNB hitelességét.

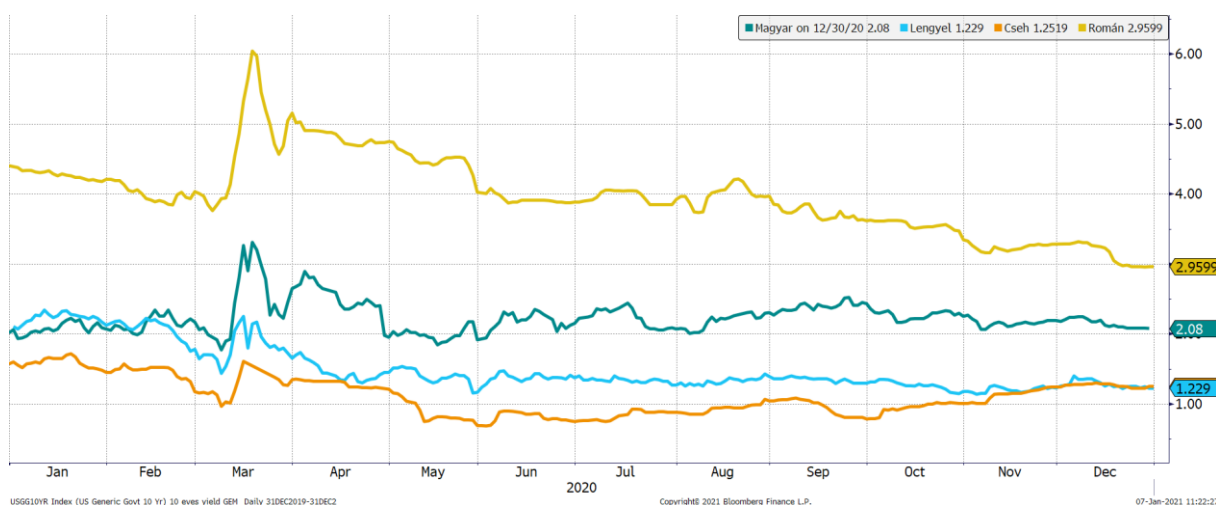
Szeptember közepén a forint- és a kötvénypiac megnyugtatása érdekében a jegybank az egyhetes betéti instrumentumra fizetendő kamatlábat megemelte 0,6%-ról 0,75%-ra az alapkamat szinten tartása mellett.

Az év végéhez közeledve a magyar kötvénypiacot túlnyomórészt pozitív hatások érték: a Európai Központi Bank (ECB) megerősítette a növekedést segítő politikáját, kikerültek jelentős politikai kockázatok a képből (a Recovery Fund elfogadása), az MNB pedig bejelentette, hogy 2000 milliárd forintig vásárolhat eszközöket (ha pedig elfogy a keret, megvizsgálja az aktuális körülményeket és annak függvényében dönt). Az Államadósság Kezelő Központ (ÁKK) rövidtávú finanszírozási igénye is minimális volt, így kevés rövid eszközt bocsátott ki, mely szintén nyomás alatt tartotta előbb a rövid, majd a középtávú eszközöket is.

Az éven belüli hazai állampapírok (ZMAX: 2 hét-6 hónap hátralévő futamidejű papírok, illetve RMAX: 3 hónap-1 év futamidejű állampapírok) negyedik negyedéves (és a naptári év elejétől számított) időszaki teljesítménye rendre 0,17% (YTD 0,44%) és 0,37% (YTD 0,41%) volt. A teljes hozamgörbét reprezentáló MAX Composite és az egy évnél hosszabb papírokat jelentő MAX indexek rendre 2,47% (YTD 1,37%) és 2,57%-os (YTD 1,41%) teljesítményt értek el. Az év elején bevezetett HMAX index teljesítménye 2,97% (YTD 1,87%) volt.



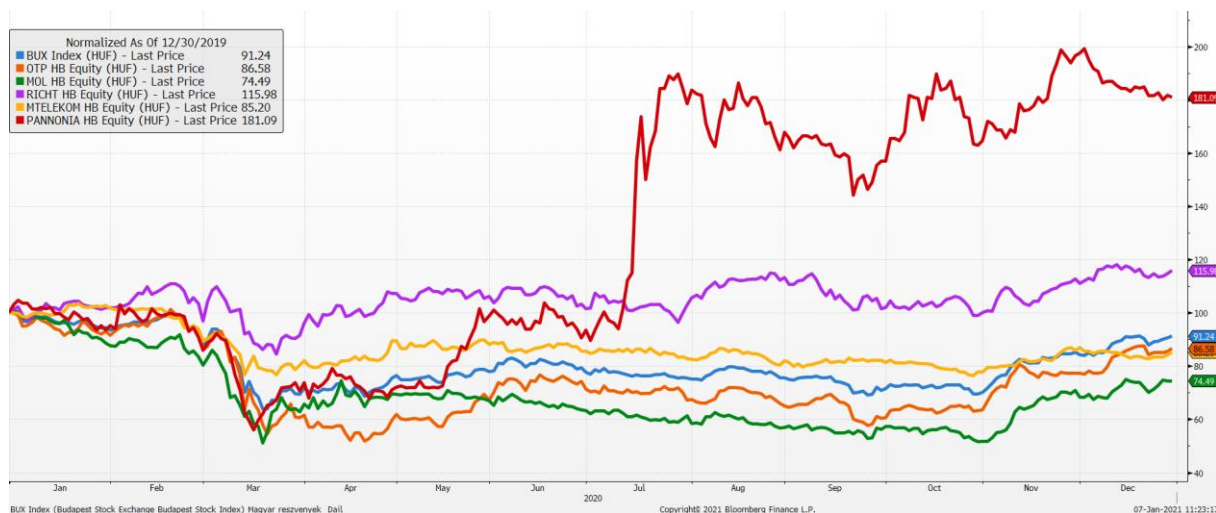
4. ábra Hazai állampapírpiazi indexek teljesítménye 2020



5. ábra 10 éves kötvényhozamok a Kelet-Európai régióban 2020

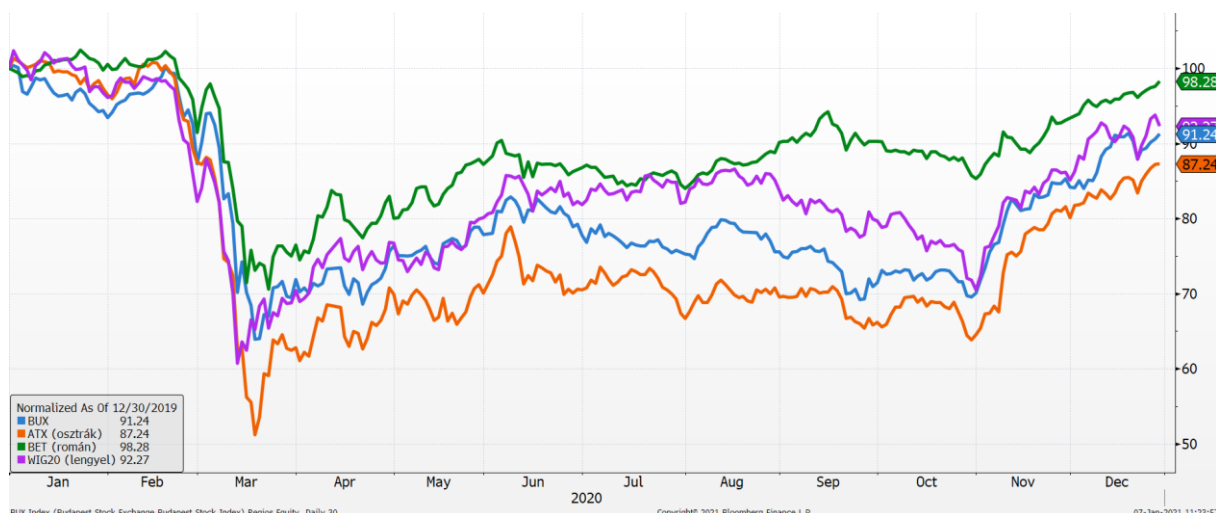
3.1.5. Magyar és régiós részvényt

A magyar részvényt 2020-ban 8,8%-kal értékelődött le, amely elsősorban az OTP (-13,4%) és a MOL (-25,5%) gyenge teljesítményének volt köszönhető. A többi Blue Chip közül, a Magyar Telekom 14,8%-kal értékelődött le, ellenben a Richter 16%-kal került feljebb az időszak során. A magyar piac enyhén aluteljesítő volt a lengyel, a román, és a cseh piachoz képest. A magyar részvényt mind régiós mind nemzetközi összehasonlításban olcsó piacnak mondható, így az alulértékeltisége közép távon csökkenhet.



6. **ábra Hazai részvények teljesítménye 2020**

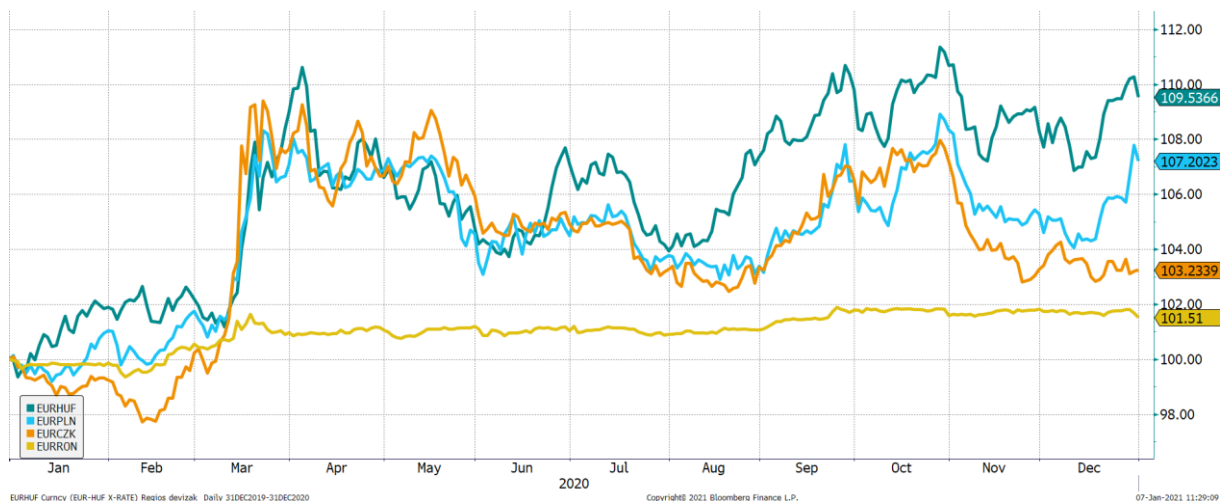
2020-ban a régiós piac saját devizában számolva alulteljesítő volt a globális fejlődő részvénypiacokhoz képest, amely annak volt köszönhető, hogy a régiós részvénypiacokat reprezentáló tőzsdeindex pénzügyi- és energia-túlsúlyos szektorokból áll, amelyek az időszak során jelentősen vesztek az értékükből a koronavírus hatására. Összességében továbbra is optimisták vagyunk a kelet-európai részvénybefektetésekre, amelyek az utolsó negyedévben jelentősen felértékelődtek a pozitív vakcina hírekre.



7. **ábra Kelet európai részvénytőzsiatok teljesítménye 2020**


3.1.6. Devizapiacok

2020-ban a regionális devizapárok közül az EURHUF reagált leginkább a koronavírus miatt kialakult kihívásokra. A régiós versenytársakhoz képest az államadósság mértéke miatt sérülékenyebbnek tartják a befektetők az országot, illetve a kamatszintek kevésbé biztosítanak védeltséget, szemben például Románia esetével.



8. ábra Kelet európai régiós devizaárfolyamok alakulása 2020

Ugyanakkor az amerikai dollárral szembeni leértékelődés már messze nem drasztikus, köszönhetően az amerikai dollár gyengülésének.



9. ábra: Fejlődő országok devizaárfolyamának alakulása (USA dollárral szemben) 2020

3.6. Teljes pénztári hozamok bemutatása

Portfólió (adatok %)	Bruttó hozam	Nettó hozam	Referencia hozam	Bruttó hozam	Nettó hozam	Referencia hozam	Bruttó hozam	Nettó hozam	Referencia hozam	Vagyon záró piaci értéke (eFt)
	2020			Átlagos 10 éves (2011-2020)			Átlagos 15 éves (2006-2020)			
Klasszikus	0,65	0,28	0,57	4,37	3,80	3,53	4,90	4,45	4,30	4 094 494
Kiegyensúlyozott	3,91	3,42	2,06	6,12	5,53	5,36	5,87	5,41	5,57	102 382 238
Növekedési	4,96	4,40	3,83	7,25	6,60	6,45	6,96	6,47	6,50	15 621 259
NKM Kiegyensúlyozott beolvadó	3,41	3,02	2,96	5,98	5,69	5,58	7,08	6,72	5,99	4 020 489
NKM Abszolút hozamú beolvadó	5,31	4,99	1,28	5,48	4,92	3,40	6,29	5,66	3,48	1 142 070
IPOSZ beolvadó	3,01	2,80	0,70	4,78	4,75	6,12	5,93	5,90	6,22	172 775

A 2020. évi infláció (december/december) 2,70%, 10 éves átlagos éves infláció 2,27%, 15 éves átlagos éves infláció 3,34%

3.6.1. Hozamok versenytársi összehasonlítása

A pénztár versenytársaként az alábbi pénztárak alábbi darabszámú portfólióira készült el az összehasonlítás:

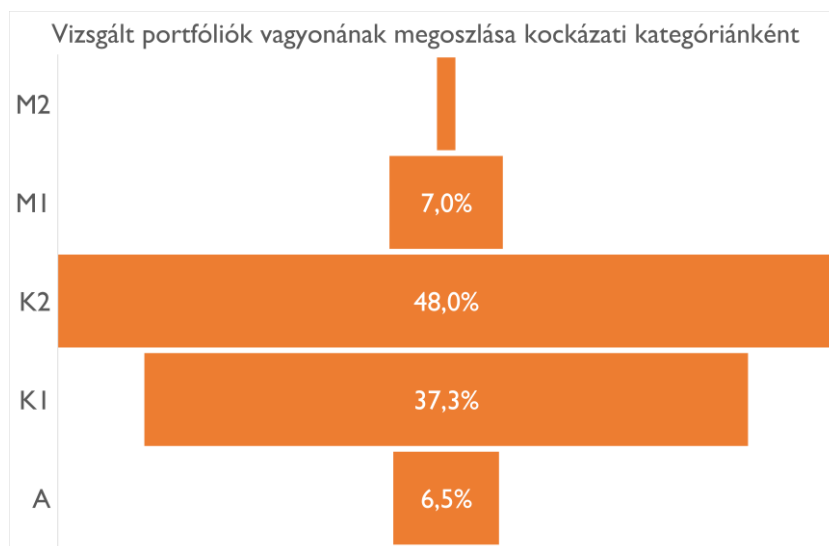
Pénztár	Portfólió (db)
AEGON	5
Allianz	4
Aranykor	4
Bizalom	3
Budapest	2
ELMÜ	1
Életút	5
Erste	3
Generali	4
Honvéd	4
MKB	4
OTP	6
Pannónia	4
Postás	4
Prémium	3
Vasutas	1

A versenytársak a Pénztár 2019. évi éves beszámolójában is használt kategorizálás alapján kerültek kiválasztásra, amely kiegészítésre került a Bizalom, az ELMÜ, a Postás és a Vasutas pénztárakra vonatkozó adatokkal, elsősorban azok munkáltatói háttere, jellege és a pénztárak mérete miatt.

Az elemzés során az elmúlt 5 év (2020-2016) éves hozamai átlagos szórás adatot, mint kockázati mutatót alkalmaztuk. A szórás adatok alapján kerültek az egyes pénztári portfóliók besorolásra kockázati kategóriákba. Habár a pénztárak 10 és 15 éves hozam adatokat is közléseztnek, azonban ilyen időtávon már akár lényeges változás is bekövetkezhetett az egyes befektetési politikákban. Tekintve, hogy a befektetési politikák évente felülvizsgálatra kerülnek így a torzítások elkerülésére alkalmasabbnak ítéltük az 5 éves szórás adatok vizsgálatát.

Kockázati kategória	Portfóliók száma	Szórás átlaga	Pannónia szórás	Eltérés az átlagtól
Mérsékelt (A)	16	1,2%	1,4%	0,2
Közepes I. (K1)	16	3,2%	2,8%	-0,4
Közepes II. (K2)	19	4,9%	5,0%	0,1
Magas I. (M1)	3	6,9%	-	-
Magas II. (M2)	2	9,8%	-	-

Megvizsgáltuk továbbá az egyes kockázati kategóriákban lévő portfóliók vagyoni szerinti eloszlását is. A vizsgált portfóliók összvértéke a teljes szektor vagyoni értékének 92%-a volt.



Méréselt kockázatu portfóliók						
Ssz.	Pénztár	Portfólió	Nettó hozamráta (%)		Átlagos 10 éves nettó hozamráta (%)	Átlagos 15 éves nettó hozamráta (%)
			2020		2011-2020	2006-2020
1	Életút	R	5,47		4,82	5,49
2	Prémium	Klasszikus	2,91		4,12	4,05
3	Postás	Alap	2,60		4,73	5,32
4	Generali	Eldorado Abs.	2,38		2,04	2,04
5	Erste	Kiszámítható	0,84		5,00	5,07
6	Aegon	Klasszikus	0,84		4,63	4,92
7	Életút	A	0,83		2,95	4,48
8	OTP	Klasszikus	0,80		4,33	4,74
9	Allianz	Klasszikus	0,69		2,28	3,05
10	MKB	Kiszámítható	0,57		2,60	3,13
11	OTP	Kockázatkérülő	0,57		2,28	2,51
12	Budapest	Bebiztosító portfólió	0,42		4,03	4,87
13	Honvéd	Pénzpiaci	0,29		2,42	3,40
14	Pannónia	Klasszikus	0,28		3,80	4,45
15	Generali	Eldorado St.	0,22		4,23	4,78
16	MKB	Klasszikus	0,17		3,78	3,88

Közepes I. kockázatú portfóliók						
Ssz. ▾	Pénztár ▾	Portfólió ▾	Nettó hozamráta (%) ▾	Átlagos 10 éves nettó hozamráta (%) ▾	Átlagos 15 éves nettó hozamráta (%) ▾	
			2020	2011-2020	2006-2020	
1	Aegon	Szakértői abszolút hozam	6,57	6,17	6,75	
2	Generali	Eldorado Med	4,94	6,36	5,99	
3	Postás	X.2 Generáció	4,84	5,43	5,78	
4	Elmü	Fedezeti	4,79	4,65	4,88	
5	Pannónia	Kiegyensúlyozott	3,42	5,53	5,41	
6	Postás	X.1 Generáció	3,36	5,09	5,56	
7	Aranykor	Klasszikus (Harmónia)	3,20	5,47	5,57	
8	Vasutas	Fedezeti	3,12	5,25	5,47	
9	Allianz	Kiegyensúlyozott	3,08	6,16	5,83	
10	OTP	Óvatos	3,04	3,39	3,39	
11	Erste	Bázis	2,29	5,80	5,60	
12	Bizalom	Hagyományos	2,13	5,43	6,05	
13	Prémium	Irány 2025	1,94	5,80	5,86	
14	Honvéd	Kiegyensúlyozott	1,34	5,68	5,64	
15	Honvéd	Klasszikus	1,09	5,63	5,87	
16	Aranykor	Csendélet	0,96	5,67	5,85	

Közepes II. kockázatú portfóliók						
Ssz. ▾	Pénztár ▾	Portfólió ▾	Nettó hozamráta (%) ▾	Átlagos 10 éves nettó hozamráta (%) ▾	Átlagos 15 éves nettó hozamráta (%) ▾	
			2020	2011-2020	2006-2020	
1	Generali	Eldorado Business	8,37	5,77	5,94	
2	Aranykor	Lendület	6,83	7,74	6,73	
3	OTP	Kiegyensúlyozott	6,21	7,05	6,42	
4	Budapest	Aktív portfólió	5,44	7,65	6,82	
5	Postás	Y Generáció	5,43	5,61	5,90	
6	Prémium	Irány 2035	5,26	6,93	5,44	
7	Allianz	Növekedési	4,86	7,25	6,72	
8	Erste	Lendület	4,60	6,73	6,22	
9	Pannónia	Növekedési	4,40	6,60	6,47	
10	Aranykor	Egyensúly	4,35	6,87	6,46	
11	Bizalom	Dinamikus	4,18	6,50	7,48	
12	Életút	B	3,39	6,63	6,46	
13	Aegon	Kiegyensúlyozott	3,38	6,45	5,77	
14	MKB	Növekedési	3,25	6,58	6,00	
15	Bizalom	Kiegyensúlyozott	3,09	6,64	7,14	
16	Életút	D	2,72	7,05	6,80	
17	Életút	H	2,07	7,51	6,55	
18	Honvéd	Növekedési	2,03	5,80	5,30	
19	MKB	Kiegyensúlyozott	1,96	6,46	5,83	

3.7. Vagyongazdálkodási hozamok bemutatása

Az alábbiakban, a vagyongazdálkodó teljesítménye, a portfóliókban végrehajtott taktikai lépések, illetve a portfóliókban bekövetkezett fontosabb változások kerülnek bemutatásra.

A Pénztár vagyongazdálkodója az MKB-Pannónia Alapkezelő Zrt.

2020 naptári év során mindhárom fedezeti portfólió pozitív abszolút hozamot ért el, de nettó hozama alulteljesítette a referenciaindex teljesítményét. 2020 július 1-től a Portfóliókezelő átvette 3 beolvadó pénztári portfólió kezelését, e portfóliók időszaki hozama szintén pozitív az NKM Abszolút Hozam portfólió kiemelkedően felülteljesítette a referenciaindexét a másik két portfólió a benchmark hozam alatt illetve felett zárt.

2020

Portfólió	Bruttó hozam	Nettó hozam	Referenciahozam	Diff vs nettó
Önkéntes Klasszikus	0,56%	0,20%	0,57%	-0,37%
Önkéntes Kiegyensúlyozott	2,32%	1,80%	2,04%	-0,24%
Önkéntes Növekedési	4,27%	3,76%	3,89%	-0,13%

Portfólió*	Bruttó hozam	Nettó hozam	Referenciahozam	Diff vs nettó
NKM Abszolút Hozam	6,49%	6,22%	0,76%	5,46%
NKM Kiegyensúlyozott	4,76%	4,49%	4,16%	0,33%
Iposz beolvadó	1,27%	1,08%	1,63%	-0,55%

* A portfóliókezelés kezdete 2020.07.01.

3.7.1. Eszközallokáció, főbb alapkezelői döntések

A 2020-as év a kockázatos eszközök terén a portfóliókezelőnél kismértékben felülsúlyozott pozícióval kezdődött. Február legelején a Kínából érkező koronavírussal kapcsolatos kedvezőtlen hírek hatására a meglévő enyhe részvénytúlsúly neutrális szintre került beállításra kivéve a fejlődő piacokat, ahol 20%-os alulsúlyozás került kialakításra. Március közepén a tőzsdei zuhanásban folyamatosan vásárolt a Portfóliókezelő az akkor már pánik uralta piacokon. Tovább növelte a magyar és régiós papírok súlyát, valamint az egyéb indexösszetevők – kivéve a globális fejlődő részvénytőzsdék - esetén is ETF-ek vásárlásával alakított ki felülsúlyozott pozíciót arra számítva, hogy a lejáratok belátható időn belül megfordul. Ezen felül a hónap közepén történt nagy olajpiaci összeomlás után az olaj árfolyamának emelkedésére számítva off-benchmark kitettség került a portfólióba.

A második negyedév elején a pozicionáltságot visszavette a portfóliókezelő, mivel a koronavírus hatására a részvénytőzsdéi összeomlást követő visszapattanás véget érni látszott. A piaci árfolyamok emelkedése a tavasz utolsó hónapjában nem állt meg, az alulsúlyozott pozíciót a lemaradó piacokra koncentrálni felülsúlyozott pozícióba forgatta át, így elsősorban a ciklikus részvényeket reprezentáló magyar és régiós részvényekből építette ki a benchmarknál nagyobb kitettséget. Ezek az eszközök hiába voltak lemaradók a többi piaccal ellentétben szeptemberig nem emelkedtek, sőt az esés folytatódott. Ugyanakkor értékalapú befektetőként a portfóliókezelő megtartotta az év fordulóján is e pozíciókat, fenntartva, hogy a magyar és a régiós piac az egészségügyi válságból való kilábalás előjeleire emelkedni fog.

Emellett még a második negyedévben az amerikai dollárral szemben nyitott forint erősödésre számító pozíciót a Portfóliókezelő július végén nyereséggel lezárta.

Szeptemberben a tavaszi eseményekhez képest enyhe piaci korrekcióban európai megújuló energia-termeléssel foglalkozó cégek (pl RWE, Enel, Iberdola) vásárlásáról döntöttek a meglévő kitettségek megtartása mellett. Ennek indoka, hogy a Portfóliókezelő álláspontja szerint a több száz milliárd euró értékű európai „New Green Deal” program hatása a következő jó néhány évben kedvező lehet ezen cégek számára. Ez a kitettség is jelen van az év végével a portfóliókban.

Szeptember végén a Portfóliókezelő újranyitotta a dollárral szembeni forint erősödésére számító pozíciókat, egyrészt a forint gyengülése jelentősen nagyobb volt, mint a régiós devizáké és itt - az MNB reakciói mentén - visszafordulásra számítottak, másrészt véleményük szerint az amerikai dollár gyengülni fog a világ vezető devizáival szemben a következő időszakban. Ez a pozíció a negyedik negyedévben szintén pozitív eredménnyel került lezárásra.

Összességében 2020 december végére a portfóliókban jelentős kockázati kitettség (felülsúlyozott pozíció) került kialakításra, nagymértékben a magyar, a régiós és egyéb fejlődő piaci kitettségekből, európai főbb piacokat lefedő pozícióból, valamint európai megújuló energia-termeléssel foglalkozó cégek részvényeiből.

3.7.2. Kötvénybefektetések

Mivel a 2020-as év kezdetekor az éven belüli hozamok 0% környékén voltak, a Portfóliókezelő a 2-5 éves szegmenst súlyozta felül a rövid állampapírokkal szemben, és a kockázatok csökkentése érdekében, a hozamgörbe hosszú végét is alacsonyabban súlyozott pozícióban tartotta. A járvány megjelenésekor a hozamgörbe feljebb tolódott, emelkedtek a hozamok, megnőtt az állampapír befektetések kockázattartalma, mindez negatívan érintette a fedezeti portfóliók kötvény-pozícionáltságát.

Áprilisban az MNB állampapír-vásárlási programot hirdetett meg, a hozamgörbe hosszú végén le akarta szorítani a hozamokat. Májusban kezdte el a vásárlásokat, mellyel sikerült ideiglenesen csökkentenie a hosszú lejáratú papírok hozamát, a nyár elején azonban a jegybank már le is állította a vásárlásokat, és így a hosszú lejáratú állampapírok hozamai ismét emelkedtek.

Augusztusra került napvilágra adat a költségvetés hiteles állapotáról és az éves GDP alakulásáról, a korábbi időszakban még a tervezett körüli hiánycél és kis növekedés volt a hivatalos kommunikáció – melyet az MNB támogatni kívánt másodpiaci vásárlásokkal, így újrakezdte kötvényvásárlási programját és a korábbiaknál jóval kiszámíthatóbb módon viselkedett, mely újra lejjebb nyomta a hozamszinteket.

A negyedik negyedév első részében minden szereplő kiemelkedő aktivitást mutatott: az Államadósságkezelő Központ megemelte a kibocsátott állampapírok mennyiségét (a cél a lejárat szerkezet hosszabbítása, ezért elsősorban a hosszú lejáratokat preferálta), az MNB beállt a keresleti oldalra, a piaci szereplők pedig a negyedik negyedévben kamatot fizető állampapírok kuponjait próbálták újrabefektetni. A fedezeti portfóliókban a 2038-ban lejáratú papírokat a Portfóliókezelő 2031-es lejáratra cserélte, és inkább a 2023-2026-os szegmensben vállalt további pozíciókat az 1-2 éves papírokkal szemben.

Az év végére kiszáradt a magyar kötvénypiac: a pénzügyi közvetítők, a befektetési alapok és a vagyonkezelők is próbálták a szabad pénzeszközeiket állampapírra cserélni, ami először az 1-3 hónapos diszkontkincstárjegyek, majd az 1-2-3 éves állampapírok hozamát is nyomás alá helyezte. Ebben az időszakban nem vállalt a Portfóliókezelő sok kockázatot, diszkontkincstárjegy vásárlásokkal volt aktív a piacon.

Összességében elmondható, hogy 2020 naptári év folyamán a kötvénypiaci befektetéseikre a benchmarkénál hosszabb átlagos hátralévő futamidő (duráció) volt jellemző

3.7.3. Részvénybefektetések

Az év első hét hónapjában a Portfóliókezelő a fejlett piaci részvényeken belül (MSCI World) a technológia túlsúlyos befektetési alapokat részesítette előnyben, amely szektor a 2020-as év sláger terméke volt. A technológia túlsúlyos stratégiát egy tematikus alappal egészítette ki, amely képes volt ellensúlyozni a technológia szektor ingadozásait, valamint pozitív relatív teljesítményt generált. A technológia túlsúlyos kitettséggel rendelkező befektetést július végén lecserélte, egy másik tematikus stratégiára: amerikai kereskedelmi bankokra fókuszálva. Mivel ebben a stratégiában rejlő értéket, felértékelési potenciált befektetési alapokon keresztül nem tudta a Portfóliókezelő elérni, ezért a közvetlen részvénykiválasztás mellett döntött. November 9-én Pfizer és BioNTech vakcina bejelentése után radikálisan megváltozott szektor megítélése pozitív irányba, a pozíciót továbbra is tartja a Portfóliókezelő.

A fejlett-európai piaci részvénykiválasztás (EUROSTOXX50) pozitívan járult hozzá a fedezeti portfóliók relatív teljesítményéhez. A fejlett európai aktív befektetési stratégiát követő befektetési alapokból passzív alapba súlyoztak át az év utolsó negyedévében.

A fejlődő-piaci részvényeken belül (MSCI EM) a globális, jól diversifikált befektetési alapokat és minimális Oroszországba fektető ETF-et tartottak. A fejlődő-piaci részvény modellportfólión a negyedik negyedévben változtatott a Portfóliókezelő: aranybánya túlsúlyos befektetési alapot vásárolva. Az orosz piaci részvények turbulens időszakon vannak túl a kétoldali (keresleti és kínálati) olaj sokknak köszönhetően. Az orosz piac a portfólió relatív teljesítményét negatívan befolyásolta. Az orosz piac kilátásaira vonatkozóan azonban a Portfóliókezelő optimista, mivel ez az egyik leginkább alulárzott ország a fejlődő régióban.

A közép-kelet európai regionális részvénykiválasztásnál az év folyamán a Portfóliókezelő a ciklikus papírokat, (pld. a bankokat és az olajtársaságokat) részesítette előnyben, a defenzív vállalatokkal, (pl. a gyógyszer-

gyártókkal és a telekommunikációs cégekkel) szemben. A bankok az egészségügyi válságnak köszönhetően jelentősen leértékelődtek. A piac irreálisan nagy céltartalék képzést vár el bankoktól, amely az alulteljesítésük főbb indoka. A bankok és az energia cégek gyenge teljesítménye negatívan befolyásolta a portfólió relatív teljesítményét, amely az év utolsó két hónapjában megjelent, vakcinával kapcsolatos hírek következtében javult: így a BUX index esetében pozitívba fordult, míg a CETOP index esetében csökkent.

3.8. Rövid áttekintés az egyes ingatlanokról

3.8.1. A Pénztár tulajdonában lévő ingatlanok főbb adatai forintban:

Megnevezés	2019					2020				
	Bruttó érték Ft	Elszámolt écs.	Nettó érték Ft	Értékelési különbség	Piaci érték	Bruttó érték Ft	Elszámolt écs.	Nettó érték Ft	Értékelési különbség	Piaci érték
Akácfa parkolóház	1 771 209 404	610 029 526	1 161 179 878	-535 179 878	626 000 000	1 829 315 370	636 994 337	1 192 321 033	-585 144 033	607 177 000
Benczúr utca I I	928 731 554	46 003 633	882 727 921	3 291 272 079	4 174 000 000	2 645 004 195	0	2 645 004 195	-941 195	2 644 063 000
Székesfehérvár	614 435 277	103 621 312	510 813 965	161 186 035	672 000 000	614 435 277	112 580 824	501 854 453	163 889 547	665 744 000
SPAR 2. Országbiro	446 364 722	44 533 941	401 830 781	117 269 219	519 100 000	446 364 722	52 648 238	393 716 484	181 283 516	575 000 000
SPAR 1. Vezér út	435 954 470	23 111 035	412 843 435	97 156 565	510 000 000	436 409 470	26 950 728	409 458 742	145 401 258	554 860 000
SPAR 3. Esztergom	449 942 500	25 505 801	424 436 699	59 563 301	484 000 000	449 942 500	33 807 329	416 135 171	110 464 829	526 600 000
ALDI Győr	789 156 848	50 009 975	739 146 873	175 853 127	915 000 000	789 156 848	60 760 488	728 396 360	211 418 640	939 815 000
ALDI Nagykanizsa	523 190 000	19 992 310	503 197 690	28 802 310	532 000 000	523 190 000	27 997 983	495 192 017	56 668 983	551 861 000
JYSK Nagykanizsa	498 804 037	19 223 498	479 580 539	49 419 461	529 000 000	498 804 037	26 940 661	471 863 376	89 381 624	561 245 000
Balatonfüred ALDI	716 761 350	18 340 839	698 420 511	71 579 489	770 000 000	716 761 350	26 827 246	689 934 104	123 950 896	813 885 000
Sárvár ALDI	491 851 800	10 856 812	480 994 988	32 605 012	513 600 000	491 851 800	19 016 141	472 835 659	62 695 341	535 531 000
Összesen:	7 666 401 962	971 228 682	6 695 173 280	3 549 526 720	10 244 700 000	9 441 235 569	1 024 523 975	8 416 711 594	559 069 406	8 975 781 000

3.8.2. Pénztári ingatlan portfólióval kapcsolatos változások 2020. évben

Az Igazgatótanács 2020-ban is rendszeresen áttekintette a pénztár ingatlan befektetéseinek helyzetét.

A stratégiának megfelelően, a pénztár továbbra is saját ingatlankezelést alkalmaz. Az ingatlanvagyon besorolása a stratégia szerint: likvidálásra javasolt, fejlesztési-spekulatív, és (cash-flow) hozamtermelő ingatlanok.

Eladásra/Likvidálásra javasolt ingatlanok	Cash-flow termelő ingatlanok	Fejlesztési, spekulatív ingatlanok
Budapest Akácfa60 Parkolóház	Székesfehérvár (2020 félévkor átkerült az eladásra javasolt ingatlanok közé) Vezér úti ker. ing. Országbiro u. ker. ing. Győri ker. ing. Nagykanizsa 2 db ker. ing. Esztergom ker. ing. Balatonfüred ker. ing. Sárvár ker. ing.	Benczúr utca (2020 év során végig, de december 31-én lezárult a fejlesztés, az ingatlan 2021-ben a cash-flow termelő ingatlanok közé került)

2020. év végén szokás szerint megtörtént a kötelező ingatlan értébecslés.

Hozamok az ingatlan portfólióban 2020-ban

%	Hozam	Referencia hozam (2019: BIX index, 2020: MAX index +1%)	Eltérés referenciától	Ingatlan súlya a portfólióban
Kiegyensúlyozott portfólió				
2019. évben	3,63%	3,03%	+0,60	8,79%
2020. évben	9,82%	2,42%	+7,40	8,32%

Várakozások

Az ingatlan stratégia következetes végrehajtása továbbra is fókuszban van.

Bp. Akácfa u. - automata parkolóház

2019-ben is folytattuk az ingatlan eladásra történő előkészítését, erre vonatkozóan érdemi tárgyalásokat folytatunk érdeklődőkkel, de egyelőre eredménytelenül. 2020. év végén az Igazgatótanács megtárgyalta az ingatlan esetleges funkcióváltás révén történő fejlesztésével kapcsolatos koncepciót, amely alapján 2021-ben további stratégiai döntések várhatóak.

Bp. VI. Benczúr u. - fejlesztés

A Benczúr II. projekt keretében 39 lakás és 1800 m² feletti irodaterület került kialakításra, amelyet 2 szintes mélygarázs és tároló helyiségek egészítenek ki.

A Pénztár minden lakást sikeresen értékesített. A projekt 2016-ban kezdődött.

2020-ban sikerült valamennyi eladott lakást birtokba adni, az irodaház részbe a bérlők és maga a Pénztár is be tudott költözni. A projektet mind gazdasági, mind jogi, mind könyvviteli értelemben lezártuk 2020 decemberében. A Pénztár birtokában maradt irodaház hasznosítása 100%-os.

A projekt eredménye:

Tételek	Projekt induláskor tervezett adatok	Tény adatok 2020.12.31
Projekt Volumene (nm)		
Eladható lakás terület (nm)	2.600	2.940
Bérbe adható iroda terület (nm)	1.100	1.850
Teljes beruházás/ráfordítás (mFt)	3.340,0	5.981,4
Értékesített ingatlanok önköltsége (allokált beruházás/ráfordítás, mFt)	2.200,0	3.336,4
A Pénztár tulajdonában maradó ingatlanok könyvszerinti értéke (mFt)	1.040,0	2.645,0
Teljes bevétel (mFt)	2.300,0	3.676,9
Bevétel ingatlan értékesítésből (mFt)	2.300,0	3.484,2
Projekt rendkívüli tételei (mFt)	-	192,7
Ingatlan értékesítés eredménye (mFt)	100,0	199,7
Értékesítési eredmény (mFt)	100,0	147,8
Rendkívüli tételek (rendkívüli tételekből allokált hányad, mFt)	-	51,9
A Pénztár tulajdonában maradó ingatlanok értékebecslés szerinti értéke (mFt)	-	2.644,1
A Pénztár tulajdonában maradó ingatlanok értékelési különbözete (értékebecslés – könyvvérték, mFt)	-	- 0,9
Pénztár tulajdonában maradó ingatlanok rendkívüli tételei (rendkívüli tételekből allokált hányad, mFt)	-	140,8
Projekt eredményessége (mFt)	100,0	339,6
Realizált tételek (mFt)	100,0	340,5
Értékelési különbözet (mFt)	-	- 0,9
A Pénztár által bérbe adott ingatlanok várható éves nominális hozama	6 %	6,31%

Székesfehérvár - ipari ingatlan

A 2007. évben megvásárolt ingatlant bérbeadás útján hasznosítottuk. Az ingatlan hasznosítása közel 100%-os volt. 2020-ban az Igazgatótanács döntött az ingatlan értékesítéséről, a folyamat lezárása 2021-re áthúzódott.

Vezér úti kereskedelmi ingatlan

A 2013-ban megvásárolt ingatlanban egy multinacionális lánchoz tartozó áruház működik, folyamatos havi bérleti díjjal.

Országbíró utcai kereskedelmi ingatlan

A 2014-ben megvásárolt ingatlan nagyobbik részlegében egy multinacionális lánchoz tartozó áruház működik, folyamatos havi bérleti díjjal. A kisebbik hátsó részre egy sportcentrum kialakításában érdekelt céggel több éves bérleti szerződés megkötésére került sor.

Győri kereskedelmi ingatlan

A 2015-ben megvásárolt ingatlan egy bevásárlóközpont területén helyezkedik el, és egy multinacionális lánchoz tartozó áruház bérlő.

Esztergom kereskedelmi ingatlan

A 2016-ben megvásárolt ingatlanban egy multinacionális lánchoz tartozó áruház működik, folyamatos havi bérleti díjjal.

Balatonfüred kereskedelmi ingatlan

A 2017-ben megvásárolt ingatlanban nagy részében egy multinacionális lánchoz tartozó áruház működik, folyamatos havi bérleti díjjal. Az ingatlanban további négy kisebb bérlemény is található.

Nagykanizsa kereskedelmi ingatlanok

A 2016-ban és 2017-ben megvásárolt ingatlanokban két multinacionális lánchoz tartozó áruház működik, folyamatos havi bérleti díjjal.

Sárvár kereskedelmi ingatlan

A 2018-ban megvásárolt ingatlanban egy multinacionális lánchoz tartozó áruház működik, folyamatos havi bérleti díjjal.

I. Az Önkéntes pénztár által kötött és az üzleti év mérleg fordulónapjáig lezárt határidős és opciós ügyletek

I. Határidős ügyletek

1 sz. melléklet

a. Fedezeti célú FORWARD ügyletek zárása

aa. MKB-Pannónia Alapkezelő Klasszikus portfólió

	Eszköz	Mennyiség	Nyitó Árfolyam	Összeg (HUF)	Lezárás időpontja	Záró Árfolyam	Összeg (HUF)	Nyereség / Vesztesség
1	EUR200708	100 000	352,70	35 270 000	2020.07.08	333,55	33 355 000	-1 915 000
2	EUR200708	116 000	352,83	40 928 280	2020.07.08	328,16	38 066 560	-2 861 720
3	EUR200930	100 000	365,00	36 500 000	2020.09.30	353,30	35 330 000	-1 170 000
4	EUR200930	116 000	365,85	42 438 600	2020.09.30	353,42	40 996 720	-1 441 880
5	EUR201216	116 000	353,55	41 011 800	2020.12.16	366,85	42 554 600	1 542 800
6	EUR201216	95 000	353,60	33 592 000	2020.12.16	360,18	34 217 100	625 100
7	EUR201216	100 000	353,80	35 380 000	2020.12.16	365,94	36 594 000	1 214 000
Összesen:								- 4 006 700

ab. MKB-Pannónia Alapkezelő Kiegyensúlyozott portfólió

	Eszköz	Mennyiség	Nyitó Árfolyam	Összeg (HUF)	Lezárás időpontja	Záró Árfolyam	Összeg (HUF)	Nyereség / Vesztesség
1	EUR200226	1 980 000	339,00	671 220 000	2020.02.26	335,00	663 300 000	-7 920 000
2	USD200528	3 750 000	295,28	1 107 300 000	2020.05.28	295,28	1 107 300 000	0
3	EUR200603	1 980 000	345,20	683 496 000	2020.06.03	340,08	673 358 400	-10 137 600
4	USD200701	2 592 000	317,20	822 182 400	2020.07.01	280,67	727 496 640	-94 685 760
5	EUR200708	5 000 000	352,83	1 764 150 000	2020.07.08	340,85	1 704 250 000	-59 900 000
6	EUR200708	1 999 000	352,83	705 307 170	2020.07.08	328,16	655 991 840	-49 315 330
7	EUR200708	2 150 000	352,83	758 584 500	2020.07.08	328,24	705 716 000	-52 868 500
8	USD200916	3 500 000	294,08	1 029 280 000	2020.09.16	309,23	1 082 305 000	53 025 000
9	USD200916	110 000	301,00	33 110 000	2020.09.16	308,38	33 921 800	811 800
10	USD200916	2 592 000	301,00	780 192 000	2020.09.16	317,07	821 845 440	41 653 440
11	USD200916	2 500 000	301,10	752 750 000	2020.09.16	309,23	773 075 000	20 325 000
12	EUR200930	1 980 000	365,00	722 700 000	2020.09.30	346,26	685 594 800	-37 105 200
13	EUR200930	100 000	365,00	36 500 000	2020.09.30	351,14	35 114 000	-1 386 000
14	EUR200930	9 149 000	365,85	3 347 161 650	2020.09.30	353,42	3 233 439 580	-113 722 070
15	USD201216	2 702 000	300,95	813 166 900	2020.12.16	301,13	813 639 750	472 850
16	USD201216	1 248 000	300,95	375 585 600	2020.12.16	310,97	388 090 560	12 504 960
17	USD201216	2 650 000	301,14	798 021 000	2020.12.16	310,97	824 070 500	26 049 500
18	EUR201216	9 149 000	353,55	3 234 628 950	2020.12.16	366,85	3 356 310 650	121 681 700
19	EUR201216	1 700 000	353,60	601 120 000	2020.12.16	360,18	612 306 000	11 186 000
20	EUR201216	2 000 000	353,80	707 600 000	2020.12.16	366,34	732 680 000	25 080 000
21	EUR201216	2 080 000	353,80	735 904 000	2020.12.16	365,94	761 155 200	25 251 200
22	USD201216	2 752 000	290,80	800 281 600	2020.12.16	310,97	855 789 440	55 507 840
23	USD201216	2 500 000	290,80	727 000 000	2020.12.16	301,23	753 075 000	26 075 000
Összesen:								- 7 416 170

ac. MKB-Pannónia Alapkezelő Növekedési portfólió

	Eszköz	Mennyiség	Nyitó Árfolyam	Összeg (HUF)	Lezárás időpontja	Záró Árfolyam	Összeg (HUF)	Nyereség / Vesztesség
1	EUR200226	120 000	339,00	40 680 000	2020.02.26	335,00	40 200 000	-480 000
2	USD200528	1 140 000	295,28	336 619 200	2020.05.28	295,28	336 619 200	0
3	EUR200603	120 000	345,20	41 424 000	2020.06.03	340,08	40 809 600	-614 400
4	EUR200708	201 000	352,83	70 918 830	2020.07.08	328,16	65 960 160	-4 958 670
5	EUR200708	750 000	352,83	264 622 500	2020.07.08	340,85	255 637 500	-8 985 000
6	EUR200708	305 000	352,83	107 613 150	2020.07.08	328,24	100 113 200	-7 499 950
7	USD200916	1 350 000	294,08	397 008 000	2020.09.16	309,23	417 460 500	20 452 500
8	USD200916	430 000	301,00	129 430 000	2020.09.16	308,38	132 603 400	3 173 400
9	USD200916	280 000	301,10	84 308 000	2020.09.16	309,23	86 584 400	2 276 400
10	EUR200930	120 000	365,00	43 800 000	2020.09.30	346,26	41 551 200	-2 248 800
11	EUR200930	50 000	365,00	18 250 000	2020.09.30	351,14	17 557 000	-693 000
12	EUR200930	1 256 000	365,85	459 507 600	2020.09.30	353,42	443 895 520	-15 612 080
13	USD201216	1 100 000	300,95	331 045 000	2020.12.16	310,97	342 067 000	11 022 000
14	USD201216	430 000	300,95	129 408 500	2020.12.16	301,13	129 483 750	75 250
15	USD201216	187 000	301,14	56 313 180	2020.12.16	310,97	58 151 390	1 838 210
16	EUR201216	1 256 000	353,55	444 058 800	2020.12.16	366,85	460 763 600	16 704 800
17	EUR201216	220 000	353,60	77 792 000	2020.12.16	360,18	79 239 600	1 447 600
18	EUR201216	315 000	353,80	111 447 000	2020.12.16	366,34	115 397 100	3 950 100
19	EUR201216	170 000	353,80	60 146 000	2020.12.16	365,94	62 209 800	2 063 800
20	USD201216	853 000	290,80	248 052 400	2020.12.16	310,97	265 257 410	17 205 010
21	USD201216	280 000	290,80	81 424 000	2020.12.16	301,23	84 344 400	2 920 400
Összesen:								42 037 570

ad. MKB-Pannónia Alapkezelő NKM Abszolút hozamú beolvadó portfólió

	Eszköz	Mennyiség	Nyitó Árfolyam	Összeg (HUF)	Lezárás időpontja	Záró Árfolyam	Összeg (HUF)	Nyereség / Vesztesség
1	EUR200930	300 000	365,00	109 500 000	2020.09.30	351,14	105 342 000	-4 158 000
2	USD201216	110 000	300,95	33 104 500	2020.12.16	305,16	33 567 600	463 100
3	USD201216	40 000	300,95	12 038 000	2020.12.16	310,97	12 438 800	400 800
4	EUR201216	300 000	353,80	106 140 000	2020.12.16	365,94	109 782 000	3 642 000
5	USD201216	110 000	290,80	31 988 000	2020.12.16	310,97	34 206 700	2 218 700
								2 566 600

ae. MKB-Pannónia Alapkezelő NKM Kiegyensúlyozott beolvadó portfólió

	Eszköz	Mennyiség	Nyitó Árfolyam	Összeg (HUF)	Lezárás időpontja	Záró Árfolyam	Összeg (HUF)	Nyereség / Vesztesség
1	USD200916	660 000	301,00	198 660 000	2020.09.16	312,28	206 104 800	7 444 800
2	EUR200930	150 000	365,00	54 750 000	2020.09.30	351,14	52 671 000	-2 079 000
3	EUR200930	490 000	365,00	178 850 000	2020.09.30	354,11	173 513 900	-5 336 100
4	USD201216	180 000	300,95	54 171 000	2020.12.16	301,13	54 202 500	31 500
5	EUR201216	640 000	353,80	226 432 000	2020.12.16	365,94	234 201 600	7 769 600
6	USD201216	80 000	290,80	23 264 000	2020.12.16	310,97	24 877 600	1 613 600
7	USD201216	480 000	290,80	139 584 000	2020.12.16	301,13	144 540 000	4 956 000
								14 400 400

b. Nem fedezeti célú FORWARD ügyletek zárása

nincs

2. Opciós ügyletek

nincs

III. Az Önkéntes pénztár által kötött és az üzleti év mérleg fordulónapjáig le nem zárt határidős és opciós ügyletek

I. Határidős ügyletek

a. Fedezeti célú FORWARD ügyletek

aa. MKB-Pannónia Alapkezelő Klasszikus portfólió

Kotjegy	Instr.	Lejarat	Partner	Portfólio/könyv	Kontr./szám	Dealdato	Last Price// Deal price	Last Value// Deal Value	Piaci érték 2020.12.31
X0507554	EUR210120	2021.01.20	OTP Bank Nyrt.	Öpt. Klasszikus/Öpt. Klasszikus PCA	116 000	2020.12.14	353,87	41 048 920	-1 337 047
X0507558	EUR210120	2021.01.20	MKB Bank Nyrt.	Öpt. Klasszikus/Öpt. Klasszikus PCA	95 000	2020.12.14	353,93	33 623 350	-1 089 298
X0507562	EUR210120	2021.01.20	ING Bank N. V. Mo-i	Öpt. Klasszikus/Öpt. Klasszikus PCA	100 000	2020.12.14	354,14	35 414 000	-1 125 638
Összesen:									- 3 551 982

ab. MKB-Pannónia Alapkezelő Kiegyensúlyozott portfólió

Kotjegy	Instr.	Lejarat	Partner	Portfólio/könyv	Kontr./szám	Dealdato	Last Price// Deal price	Last Value// Deal Value	Piaci érték 2020.12.31
X0507553	EUR210120	2021.01.20	OTP Bank Nyrt.	Öpt. Kiegyensúlyozott/Öpt. Kiegy. PCA	9 149 000	2020.12.14	353,87	3 237 556 630	-105 453 797
X0507556	EUR210120	2021.01.20	MKB Bank Nyrt.	Öpt. Kiegyensúlyozott/Öpt. Kiegy. PCA	1 700 000	2020.12.14	353,93	601 681 000	-19 492 693
X0507561	EUR210120	2021.01.20	ING Bank N. V. Mo-i	Öpt. Kiegyensúlyozott/Öpt. Kiegy. PCA	4 080 000	2020.12.14	354,14	1 444 891 200	-45 926 019
X0507566	USD210120	2021.01.20	ING Bank N. V. Mo-i	Öpt. Kiegyensúlyozott/Öpt. Kiegy. PCA	2 752 000	2020.12.14	290,73	800 088 960	-18 513 585
X0507568	USD210120	2021.01.20	MKB Bank Nyrt.	Öpt. Kiegyensúlyozott/Öpt. Kiegy. PCA	2 500 000	2020.12.14	290,73	726 812 500	-16 830 795
Összesen:									- 206 216 888

ac. MKB-Pannónia Alapkezelő Növekedési portfólió

Kotjegy	Instr.	Lejarat	Partner	Portfólio/könyv	Kontr./szám	Dealdato	Last Price// Deal price	Last Value// Deal Value	Piaci érték 2020.12.31
X0507555	EUR210120	2021.01.20	OTP Bank Nyrt.	Öpt. Növekedési/Öpt. Növ. PCA	1 256 000	2020.12.14	353,87	444 460 720	-14 476 989
X0507557	EUR210120	2021.01.20	MKB Bank Nyrt.	Öpt. Növekedési/Öpt. Növ. PCA	220 000	2020.12.14	353,93	77 864 600	-2 522 584
X0507563	EUR210120	2021.01.20	ING Bank N. V. Mo-i	Öpt. Növekedési/Öpt. Növ. PCA	485 000	2020.12.14	354,14	171 757 900	-5 459 343
X0507567	USD210120	2021.01.20	ING Bank N. V. Mo-i	Öpt. Növekedési/Öpt. Növ. PCA	853 000	2020.12.14	290,73	247 992 690	-5 738 404
X0507569	USD210120	2021.01.20	MKB Bank Nyrt.	Öpt. Növekedési/Öpt. Növ. PCA	280 000	2020.12.14	290,73	81 403 000	-1 885 049
Összesen:									- 30 082 368

ad. MKB-Pannónia Alapkezelő NKM Abszolút hozamú beolvadó portfólió

Kotjegy	Instr.	Lejarat	Partner	Portfólio/könyv	Kontr./szám	Dealdato	Last Price// Deal price	Last Value// Deal Value	Piaci érték 2020.12.31
X0507559	EUR210120	2021.01.20	ING Bank N. V. Mo-i	NKM Abszolút/NKM Abszolút h. PCA	300 000	2020.12.14	354,14	106 242 000	-3 376 913
X0507564	USD210120	2021.01.20	ING Bank N. V. Mo-i	NKM Abszolút/NKM Abszolút h. PCA	110 000	2020.12.14	290,73	31 980 300	-740 005
Összesen:									- 4 116 918

ae. MKB-Pannónia Alapkezelő NKM Kiegyensúlyozott beolvadó portfólió

Kotjegy	Instr.	Lejarat	Partner	Portfólio/könyv	Kontr./szám	Dealdato	Last Price// Deal price	Last Value// Deal Value	Piaci érték 2020.12.31
X0507560	EUR210120	2021.01.20	ING Bank N. V. Mo-i	NKM Kiegyensúlyozott/NKM Kiegy. PCA	640 000	2020.12.14	354,14	226 649 600	-7 204 081
X0507565	USD210120	2021.01.20	ING Bank N. V. Mo-i	NKM Kiegyensúlyozott/NKM Kiegy. PCA	560 000	2020.12.14	290,73	162 808 800	-3 767 299
Összesen:									- 10 971 381

b. Nem fedezeti célú ügyletek

nincs

2. Opciós ügyletek

nincs

2020. évi függő tételek korosítása:**Korosított függő tételek****Munkáltatóhoz rendelhető függő befizetések****Önkéntes****479111**

(ezer Ft)

Napok száma	Összeg
30 napon belül	8 401
31 - 60 nap között	0
61 - 90 nap között	0
91 - 180 nap között	0
181 - 360 nap között	0
361 napon túl	0
Összesen:	8 401

Korosított függő tételek**Munkáltatóhoz nem rendelhető függő befizetések****479121**

(ezer Ft)

Napok száma	Összeg
30 napon belül	19 058
31 - 60 nap között	0
61 - 90 nap között	0
91 - 180 nap között	0
181 - 360 nap között	0
361 napon túl	0
Összesen:	19 058

Függő számlák állomány záró alakulása összesen

(ezer Ft)

Napok száma	Összeg
30 napon belül	27 459
30-60 nap között	0
60-90 nap között	0
90-120 nap között	0
120-150 nap között	0
150-180 nap között	0
180-360 nap között	0
360 napon túl	0
Összesen:	27 459

Azonosítatlan függő befizetések állományának változása:

Pannónia Nyugdíjpénztár (önkéntes)

Főkönyvi számlaszám	Megnevezés	Nyitó	e Ft		Záró
			csökkenés	növekedés	
4791111	Munkáltatóhoz rendelhető függő befizetések	15 303	6 884 266	6 877 364	8 401
4791211	Munkáltatóhoz nem rendelhető függő befizetések	23	32 406	32 448	65
4791212	Munkáltatóhoz nem rend. függő befiz. (3881111 rendező)	26 522	35 379	27 650	18 793
4791215	Munkáltatóhoz nem rend. függő befiz. (3881113 rendező)	-	-	200	200
479131	Pénztártárhoz nem rendelhető függő befizetések	171	1 581 856	1 581 685	-
47951	Áthozott fedezet beazonosítatlan	-	-	-	-
47953	Áthozott fedezet beazonosított	687	306 291	305 604	-
47954	Áthozott fedezet beazonosított	127	305 988	305 861	-
	Összesen	42 833	9 146 186	9 130 812	27 459

Függő számlák állomány csökkenésének (felhasználásának) alakulása (ezer Ft)

Megnevezés	Összeg
30 napon belül	9 061 133
30-60 nap között	84 521
60-90 nap között	532
90-120 nap között	0
120-150 nap között	0
150-180 nap között	0
180-360 nap között	0
360 napon túl	0
Összesen:	9 146 186

Önkéntes ágazat

Értékelési különbözetek (nyereségjellegű - veszteségjellegű) 2020.

Adatok: (Eft)

	nyitó	tárgyévi változás		záró
		növekedés	csökkenés	
Tartós befektetési célú ingatlanok	353 051	558 345	352 327	559 069
Részvények bef. Jegyek (tartós)	1 418 447	829 222	-	2 247 669
Hitelviszonyt megtstesítő é.p. (tartós)	708 966	13 914 108	14 221 601	401 473
Eladásra vásárolt részvények	4 187 966	69 836 344	69 330 952	4 693 358
Határidős ügyletek értékelési különbözete	- 36 897	56 193 004	56 411 047	- 254 940
Forgatási célú hitelviszonyt megtestesítő é.p.	263 780	1 902 274	2 034 586	131 468
Pénzeszközök	- 5 827	842 637	841 952	- 5 142
Összesen:	6 889 486	144 075 934	143 192 465	7 772 955

7 772 955

Az elért eredmények, a működést jellemző mutatók (önkéntes ágazat)**1. Gazdálkodást jellemző mutatók:**

Záróalkodást jellemző mutatók:		(adatok ezer Ft)		(adatok ezer Ft)		(adatok ezer Ft)		(adatok ezer Ft)	
		2017		2018		2019		2020	
			%		%		%		%
a,	<u>tartalékok tárgyévi (előző évi) tagdíjbevétele</u>	<u>8 963 071</u>		<u>9 468 937</u>		<u>7 906 764</u>		<u>8 378 322</u>	
	tartalékok tárgyévi (előző évi) összes bevétele	19 423 497	46,15%	14 075 778	67,27%	21 290 134	37,14%	21 209 169	39,50%
b,	<u>tartalékok tárgyévi (előző évi) befektetési hozam- és kamatbevétele</u>	<u>9 858 967</u>		<u>3 975 209</u>		<u>12 863 368</u>		<u>11 815 208</u>	
	tartalékok tárgyévi (előző évi) összes bevétele	19 423 497	50,76%	14 075 778	28,24%	21 290 134	60,42%	21 209 169	55,71%
c,	<u>bér és személyi jellegű kiadások (csak működési)</u>	<u>228 482</u>		<u>214 220</u>		<u>249 169</u>		<u>267 653</u>	
	működéssel kapcsolatos tárgyévi költségek és ráfordítások	511 174	44,70%	492 658	43,48%	549 409	45,35%	745 552	35,90%
d,	<u>a likviditási tartalék egyes tartalékai</u>								
	a likviditási tartalék záróállománya								
d.1	Igénybe vett értékelési különbözetre képzett tartalék	3 686	0,96%	2 859	0,74%	7 359	1,86%	1 117	0,27%
d.2	Egyéb kockázatokra képzett tartalék	375 594	97,96%	381 538	98,20%	384 229	97,10%	401 114	98,69%
d.3	<u>Azonosítatlan befizetések hozamára képzett tartalék</u>	<u>4 138</u>	1,08%	<u>4 134</u>	1,06%	<u>4 134</u>	1,04%	<u>4 193</u>	1,03%
	Likviditási és kockázati tartalékok	383 418	100,00%	388 531	100,00%	395 722	100,00%	406 424	100,00%

2. Egyéb mutatók:

a, éves átlagos taglétszám (fő)	34 999	34 831	34 057	34 768
b, egy főre jutó átlagos havi tagdíj értéke (Ft)	21 341	22 654	19 347	20 081

3. IMMATERIÁLIS JAVAK ÉS TÁRGYI ESZKÖZ VÁLTOZÁSI TÁBLA 2020.

adatok eFt-ban

Eszköz							Értékcsökkenés								
Főkönyvi számlaszám	Megnevezés	Nyitó egyenleg	Növekedések	Csökkenések	Módosítások	Záró egyenleg	Főkönyvi számlaszám	Értékcsökkenés kulcsa	Écs módosítás	Nyitó egyenleg	Tárgyévben elszámolt écs	Csökkenések: kivétel és tervben felüli	Módosítások kapcsolódó értékcsökkenése	Záró egyenleg	Záró nettó érték
1111	Vagyoni értékű jogok	8 528	147	0	0	8 675	1191	16		8 528	0	0		8 528	147
						0								0	0
						0								0	0
	Vagyoni értékű jogok	8 528	147	0	0	8 675				8 528	0	0	0	8 528	147
		0				0								0	0
						0								0	0
						0								0	0
	Üzleti vagy cégérték	0	0	0	0	0				0	0	0	0	0	0
1121	Szellemi termékek	565 680	99 878	14 156	0	651 402	1191	33	lineáris	526 147	64 308	25 849		564 606	86 796
						0								0	0
						0								0	0
	Szellemi termékek	565 680	99 878	14 156	0	651 402				526 147	64 308	25 849	0	564 606	86 796
1231	Épületek, épületrészek	49 833	0	49 833	0	0	1291	3	lineáris	34 388	745	35 133	0	0	0
													0		
														0	
	Működtetett ingatlanok és k.v.ért.j.	49 833	0	0	0	0				34 388	745	0	0	0	0
1321	Telek	2 090 283	566 963	508 000	0	2 149 246									2 149 246
1331	Épületek, épületrészek tul.h.	5 217 938	2 078 495	420 732		6 875 701	1391		lineáris	625 785	104 671	54 441		676 015	6 199 686
1341	Egyéb építmények	1 332	0	0		1 332	1391	2	lineáris	1 843	0			1 843	(510)
1371	Tartós bef.célú ing. ért.kül	353 051	558 345	352 326		559 070									559 070
	Tartós befekt.c.ingatlanok	7 662 604	3 203 803	1 281 058	0	9 585 349				627 628	104 671	54 441	0	677 858	8 907 492
1411	Ügyszervi és számítástechn. gépek	21 083	7 387	0	0	28 470	1491	33	lineáris	19 733	2 837	0	0	22 570	5 900
1412	Ügyszervi és számítástechn. Gépek MPT	132	0	132		0				132	0	132		0	0
						0								0	0
	Műszaki berend., gépek, járművek	21 215	7 387	132	0	28 470				19 865	2 837	132	0	22 570	5 900
1421	Egyéb berendezések, felszer.	343 731	64 407	9 077	0	399 061	1491	14.5	lineáris	329 600	4 158	9 283	0	324 475	74 586
1422	Egyéb berendezések, felszer. MPT	635	0	635		0				415	178	593		0	0
						0								0	0
	Egyéb berend., felszer.	344 366	64 407	9 712	0	399 061				330 015	4 336	9 876	0	324 475	74 586
1431	Személygépkocsik	22 963	8 335	10 401	0	20 897	1491	20	lineáris	16 999	5 245	10 321	0	11 923	8 974
						0								0	0
						0								0	0
	Személygépkocsik	22 963	8 335	10 401	0	20 897				16 999	5 245	10 321	0	11 923	8 974
15111	Beruházások	174 167	114 631	122 964		165 834				0	0	0	0	0	165 834
15112	Ingatlan beruházás	3 172 125	1 624 609	4 796 734	0	0								0	0
						0								0	0
	Beruházások	3 346 292	1 739 240	4 919 698	0	165 834				0	0	0	0	0	165 834
			0		0	0				0	0	0	0	0	
		0	0	0	0	0				0	0	0	0	0	0
Összesen		12 021 481	5 123 197	6 235 157	0	10 859 688				1 563 570	182 142	100 619		1 609 960	9 249 729

Serial No.	Serial	Registration	1999-2000		2001-2002		2003-2004		2005-2006		2007-2008		2009-2010		2011-2012		2013-2014		2015-2016		2017-2018		2019-2020		2021-2022		2023-2024		2025-2026		2027-2028		2029-2030		2031-2032		2033-2034		2035-2036		2037-2038		2039-2040		2041-2042		2043-2044		2045-2046		2047-2048		2049-2050		2051-2052		2053-2054		2055-2056		2057-2058		2059-2060		2061-2062		2063-2064		2065-2066		2067-2068		2069-2070		2071-2072		2073-2074		2075-2076		2077-2078		2079-2080		2081-2082		2083-2084		2085-2086		2087-2088		2089-2090		2091-2092		2093-2094		2095-2096		2097-2098		2099-2100		2101-2102		2103-2104		2105-2106		2107-2108		2109-2110		2111-2112		2113-2114		2115-2116		2117-2118		2119-2120		2121-2122		2123-2124		2125-2126		2127-2128		2129-2130		2131-2132		2133-2134		2135-2136		2137-2138		2139-2140		2141-2142		2143-2144		2145-2146		2147-2148		2149-2150		2151-2152		2153-2154		2155-2156		2157-2158		2159-2160		2161-2162		2163-2164		2165-2166		2167-2168		2169-2170		2171-2172		2173-2174		2175-2176		2177-2178		2179-2180		2181-2182		2183-2184		2185-2186		2187-2188		2189-2190		2191-2192		2193-2194		2195-2196		2197-2198		2199-2200		2201-2202		2203-2204		2205-2206		2207-2208		2209-2210		2211-2212		2213-2214		2215-2216		2217-2218		2219-2220		2221-2222		2223-2224		2225-2226		2227-2228		2229-2230		2231-2232		2233-2234		2235-2236		2237-2238		2239-2240		2241-2242		2243-2244		2245-2246		2247-2248		2249-2250		2251-2252		2253-2254		2255-2256		2257-2258		2259-2260		2261-2262		2263-2264		2265-2266		2267-2268		2269-2270		2271-2272		2273-2274		2275-2276		2277-2278		2279-2280		2281-2282		2283-2284		2285-2286		2287-2288		2289-2290		2291-2292		2293-2294		2295-2296		2297-2298		2299-2300		2301-2302		2303-2304		2305-2306		2307-2308		2309-2310		2311-2312		2313-2314		2315-2316		2317-2318		2319-2320		2321-2322		2323-2324		2325-2326		2327-2328		2329-2330		2331-2332		2333-2334		2335-2336		2337-2338		2339-2340		2341-2342		2343-2344		2345-2346		2347-2348		2349-2350		2351-2352		2353-2354		2355-2356		2357-2358		2359-2360		2361-2362		2363-2364		2365-2366		2367-2368		2369-2370		2371-2372		2373-2374		2375-2376		2377-2378		2379-2380		2381-2382		2383-2384		2385-2386		2387-2388		2389-2390		2391-2392		2393-2394		2395-2396		2397-2398		2399-2400		2401-2402		2403-2404		2405-2406		2407-2408		2409-2410		2411-2412		2413-2414		2415-2416		2417-2418		2419-2420		2421-2422		2423-2424		2425-2426		2427-2428		2429-2430		2431-2432		2433-2434		2435-2436		2437-2438		2439-2440		2441-2442		2443-2444		2445-2446		2447-2448		2449-2450		2451-2452		2453-2454		2455-2456		2457-2458		2459-2460		2461-2462		2463-2464		2465-2466		2467-2468		2469-2470		2471-2472		2473-2474		2475-2476		2477-2478		2479-2480		2481-2482		2483-2484		2485-2486		2487-2488		2489-2490		2491-2492		2493-2494		2495-2496		2497-2498		2499-2500		2501-2502		2503-2504		2505-2506		2507-2508		2509-2510		2511-2512		2513-2514		2515-2516		2517-2518		2519-2520		2521-2522		2523-2524		2525-2526		2527-2528		2529-2530		2531-2532		2533-2534		2535-2536		2537-2538		2539-2540		2541-2542		2543-2544		2545-2546		2547-2548		2549-2550		2551-2552		2553-2554		2555-2556		2557-2558		2559-2560		2561-2562		2563-2564		2565-2566		2567-2568		2569-2570		2571-2572		2573-2574		2575-2576		2577-2578		2579-2580		2581-2582		2583-2584		2585-2586		2587-2588		2589-2590		2591-2592		2593-2594		2595-2596		2597-2598		2599-2600		2601-2602		2603-2604		2605-2606		2607-2608		2609-2610		2611-2612		2613-2614		2615-2616		2617-2618		2619-2620		2621-2622		2623-2624		2625-2626		2627-2628		2629-2630		2631-2632		2633-2634		2635-2636		2637-2638		2639-2640		2641-2642		2643-2644		2645-2646		2647-2648		2649-2650		2651-2652		2653-2654		2655-2656		2657-2658		2659-2660		2661-2662		2663-2664		2665-2666		2667-2668		2669-2670		2671-2672		2673-2674		2675-2676		2677-2678		2679-2680		2681-2682		2683-2684		2685-2686		2687-2688		2689-2690		2691-2692		2693-2694		2695-2696		2697-2698		2699-2700		2701-2702		2703-2704		2705-2706		2707-2708		2709-2710		2711-2712		2713-2714		2715-2716		2717-2718		2719-2720		2721-2722		2723-2724		2725-2726		2727-2728		2729-2730		2731-2732		2733-2734		2735-2736		2737-2738		2739-2740		2741-2742		2743-2744		2745-2746		2747-2748		2749-2750		2751-2752		2753-2754		2755-2756		2757-2758		2759-2760		2761-2762		2763-2764		2765-2766		2767-2768		2769-2770		2771-2772		2773-2774		2775-2776		2777-2778		2779-2780		2781-2782		2783-2784		2785-2786		2787-2788		2789-2790		2791-2792		2793-2794		2795-2796		2797-2798		2799-2800		2801-2802		2803-2804		2805-2806		2807-2808		2809-2810		2811-2812		2813-2814		2815-2816		2817-2818		2819-2820		2821-2822		2823-2824		2825-2826		2827-2828		2829-2830		2831-2832		2833-2834		2835-2836		2837-2838		2839-2840		2841-2842		2843-2844		2845-2846		2847-2848		2849-2850		2851-2852		2853-2854		2855-2856		2857-2858		2859-2860		2861-2862		2863-2864		2865-2866		2867-2868		2869-2870		2871-2872		2873-2874		2875-2876		2877-2878		2879-2880		2881-2882		2883-2884		2885-2886		2887-2888		2889-2890		2891-2892		2893-2894		2895-2896		2897-2898		2899-2900		2901-2902		2903-2904		2905-2906		2907-2908		2909-2910		2911-2912		2913-2914		2915-2916		2917-2918		2919-2920		2921-2922		2923-2924		2925-2926		2927-2928		2929-2930		2931-2932		2933-2934		2935-2936		2937-2938		2939-2940		2941-2942		2943-2944		2945-2946		2947-2948		2949-2950		2951-2952		2953-2954		2955-2956		2957-2958		2959-2960		2961-2962		2963-2964		2965-2966		2967-2968		2969-2970		2971-2972		2973-2974		2975-2976		2977-2978		2979-2980		2981-2982		2983-2984		2985-2986		2987-2988		2989-2990		2991-2992		2993-2994		2995-2996		2997-2998		2999-3000	
			Actual	Planned	Actual	Planned	Actual	Planned	Actual	Planned	Actual	Planned	Actual	Planned	Actual	Planned	Actual	Planned	Actual	Planned	Actual	Planned	Actual	Planned	Actual	Planned	Actual	Planned	Actual	Planned	Actual	Planned	Actual	Planned	Actual	Planned	Actual	Planned	Actual	Planned	Actual	Planned	Actual	Planned	Actual	Planned	Actual	Planned	Actual	Planned	Actual	Planned	Actual	Planned	Actual	Planned	Actual	Planned	Actual	Planned	Actual	Planned	Actual	Planned	Actual	Planned	Actual	Planned	Actual	Planned	Actual	Planned	Actual	Planned	Actual	Planned	Actual	Planned	Actual	Planned	Actual	Planned	Actual	Planned	Actual	Planned	Actual	Planned	Actual	Planned	Actual	Planned	Actual	Planned	Actual	Planned	Actual	Planned	Actual	Planned	Actual	Planned	Actual	Planned	Actual	Planned	Actual	Planned	Actual	Planned	Actual	Planned	Actual	Planned	Actual	Planned	Actual	Planned	Actual	Planned	Actual	Planned	Actual	Planned	Actual	Planned	Actual	Planned	Actual	Planned	Actual	Planned	Actual	Planned	Actual	Planned	Actual	Planned	Actual	Planned	Actual	Planned	Actual	Planned	Actual	Planned	Actual	Planned	Actual	Planned	Actual	Planned	Actual	Planned	Actual	Planned	Actual	Planned	Actual	Planned	Actual	Planned	Actual	Planned	Actual	Planned	Actual	Planned	Actual	Planned	Actual	Planned	Actual	Planned	Actual	Planned	Actual	Planned	Actual	Planned	Actual	Planned	Actual	Planned	Actual	Planned	Actual	Planned	Actual	Planned	Actual	Planned	Actual	Planned	Actual	Planned	Actual	Planned	Actual	Planned	Actual	Planned	Actual	Planned	Actual	Planned	Actual	Planned	Actual	Planned	Actual	Planned	Actual	Planned	Actual	Planned	Actual	Planned	Actual	Planned	Actual	Planned	Actual	Planned	Actual	Planned	Actual	Planned	Actual	Planned	Actual	Planned	Actual	Planned	Actual	Planned	Actual	Planned	Actual	Planned	Actual	Planned	Actual	Planned	Actual	Planned	Actual	Planned	Actual	Planned	Actual	Planned	Actual	Planned	Actual	Planned	Actual	Planned	Actual	Planned	Actual	Planned	Actual	Planned	Actual	Planned	Actual	Planned	Actual	Planned	Actual	Planned	Actual	Planned	Actual	Planned	Actual	Planned	Actual	Planned	Actual	Planned	Actual	Planned	Actual	Planned	Actual	Planned	Actual	Planned	Actual	Planned	Actual	Planned	Actual	Planned	Actual	Planned	Actual	Planned	Actual	Planned	Actual	Planned	Actual	Planned	Actual	Planned	Actual	Planned	Actual	Planned	Actual	Planned	Actual	Planned	Actual	Planned	Actual	Planned	Actual	Planned	Actual	Planned	Actual	Planned	Actual	Planned	Actual	Planned	Actual	Planned	Actual	Planned	Actual	Planned	Actual	Planned	Actual	Planned	Actual	Planned	Actual	Planned	Actual	Planned	Actual	Planned	Actual																																																																																																																																																																																																																																																																																																																																																																																																																																																																																																																																																																																																																																																																															

[illegible]

710J

Befektetések főbb adatainak földrajzi megoszlása

Nagyságrend: ezer forint

Sorszám	Sorkód	Megnevezés	Befektetések tárgyidőszak végi értéke könyv szerinti értéken	Befektetések tárgyidőszak végi értéke piaci értéken	Befektetésekből a részvények és egyéb változó hozamú értékpapírok - piaci értéken	Mód
			1	2	3	4
			a	b	c	d
001	710J1	Összesen (2+34)	122008760	129750299	56060517	
002	710J11	Európai Gazdasági Térség összesen (3+...+6)	118044300	125085575	51395794	
003	710J1101	Izland	0	0	0	
004	710J1102	Liechtenstein	0	0	0	
005	710J1103	Norvégia	0	0	0	
006	710J12	EU tagországok összesen (7+...+33)	118044300	125085575	51395794	
007	710J1201	Ausztria	939057	1024840	1024840	
008	710J1202	Belgium	0	0	0	
009	710J1203	Bulgária	0	0	0	
010	710J1204	Ciprus	0	0	0	
011	710J1205	Cseh Köztársaság	656252	718829	718829	
012	710J1206	Dánia	122625	171436	171436	
013	710J1207	Egyesült Királyság	317250	425343	425343	
014	710J1208	Észtország	0	0	0	
015	710J1209	Finnország	0	0	0	
016	710J1210	Franciaország	0	0	0	
017	710J1211	Görögország	0	0	0	
018	710J1212	Hollandia	44870	44572	44572	
019	710J1213	Horvátország	0	0	0	
020	710J1214	Irország	4677212	5435123	5435123	
021	710J1215	Lengyelország	2799402	2987226	2987226	
022	710J1216	Lettország	0	0	0	
023	710J1217	Litvánia	0	0	0	
024	710J1218	Luxemburg	6289109	7521564	7521564	
025	710J1219	Magyarország	100452150	104585589	30895809	
026	710J1220	Málta	0	0	0	
027	710J1221	Németország	577217	629842	629842	
028	710J1222	Olaszország	289330	317016	317016	
029	710J1223	Portugália	0	0	0	
030	710J1224	Románia	487774	720521	720521	
031	710J1225	Spanyolország	392052	503674	503673	
032	710J1226	Svédország	0	0	0	
033	710J1227	Szlovákia	0	0	0	
034	710J1228	Szlovénia	0	0	0	
035	710J13	Egyéb ország (35+...+39)	3964460	4664724	4664723	
036	710J1301	Amerikai Egyesült Államok	3964460	4664724	4664723	
037	710J1302	Kanada	0	0	0	
038	710J1303	Japán	0	0	0	
039	710J1304	Svájc	0	0	0	
040	710J1305	Egyéb más országok	0	0	0	

71OK

Befektetések főbb adatainak devizanemenkénti megoszlása

Nagyságrend: ezer forint

Sorszám	Sorkód	Megnevezés	Befektetések tárgyidőszak végi értéke - könyv szerinti értéken	Befektetések tárgyidőszak végi értéke - piaci értéken	Mód
			1	2	
			a	b	
001	71OK1	HUF	96598859	100398548	
002	71OK2	EUR	9536334	10668584	
003	71OK3	GBP	3023	3023	
004	71OK4	USD	10559488	12636227	
005	71OK5	CHF	0	0	
006	71OK6	JPY	2892	2892	
007	71OK7	Egyéb	5308164	6041025	
008	71OK8	Összesen	122008760	129750299	

71OI

Elszámoló egységek alakulása

Nagyságrend: ezer forint

Sorszám	Sorkód	Megnevezés			Elszámoló egységek darabszáma		Elszámoló egységek árfolyama		Portfólió nettó piaci értéke (ezer forintban)		
			Portfólió azonosító kódja	Portfólió neve	Előző időszak zárónapján	Tárgyidőszak zárónapján	Előző időszak zárónapján	Tárgyidőszak zárónapján	Előző időszak zárónapján	Tárgyidőszak zárónapján	Mó
			1	2	3	4	5	6	7	8	9
			a	b	c	d	e	f	g	h	z
001	71OI01	Klasszikus portfólió	OPPAN001	Klasszikus portfólió	2315106313	2329186923	1,736181412	1,757357535	4019445	4093214	
002	71OI02	Kiegyensúlyozott portfólió	OPPAN002	Kiegyensúlyozot t portfólió	47940992438	48122645027	2,006842319	2,126690062	96210012	102341951	
003	71OI03	Növekedési portfólió	OPPAN003	Növekedési portfólió	5890138216	6043721680	2,347604813	2,583075918	13827717	15611392	
004	71OI04	Függő portfólió	OPPAN301	Függő portfólió	3932340,63	16655553,66	1,888698143	1,888373989	7427	31452	
005	71OI05	Szolgáltatási portfólió	OPPAN101	Szolgáltatási portfólió	348612122,2	336155691,4	1,027976978	1,03611967	358365	348298	
006	71OI06	NKM Abszolút hozamú beolvadó portfólió	OPPAN004	NKM Abszolút hozamú beolvadó portfólió	1102303237	1074773245	0,980073096	1,062143991	1080338	1141564	
007	71OI07	NKM Kiegyensúlyozott beolvadó portfólió	OPPAN005	NKM Kiegyensúlyozot t beolvadó portfólió	3896730341	3846161312	0,995466629	1,044860592	3879065	4018702	
008	71OI08	IPOSZ beolvadó portfólió	OPPAN006	IPOSZ beolvadó portfólió	176135390,7	170873276,7	0,987519251	1,010809439	173937	172720	
009	71OI09	9. választható portfólió			0	0					
010	71OI10	10. választható portfólió			0	0					

73OEA
Fedezeti céltartalék

Nagyságrend: ezer forint

Sorszám	Sorkód	Megnevezés	Előző év	Tárgyév	Mód
			1	2	3
			c	d	z
001	73OEA1	I. Egyéni számlákon			
002	73OEA101	Nyitó állomány	110 705 150	116 140 305	
003	73OEA102	Tárgyévben egyéni számlákon jóváírt szolgáltatási célú bevételek (+)	8 046 742	8 964 732	
004	73OEA103	Más pénztárból átlépő tagok által áthozott tagi követelés egyéni számlákon (+)	147 781	305 848	
005	73OEA104	Egyéni számlákat megillető hozambevételek (+)	6 703 703	10 602 950	
006	73OEA105	Egyéni számlákat megillető értékelési különbözet (+/-)	5 518 149	902 189	
007	73OEA106	Likviditási tartalékokból átcsoportosítás (+)	0	0	
008	73OEA107	Tartaléktőke átcsoportosítás (+/-)	0	0	
009	73OEA108	Szolgáltatások fedezetére átcsoportosítás szolgáltatási tartalékba (-)	5 658 955	3 708 384	
010	73OEA109	Tagoknak, kedvezményezetteknek visszatérítés (-)	4 977 571	3 351 465	
011	73OEA110	Más pénztárba átlépő tag követelésének átadása (-)	163 718	315 050	
012	73OEA111	Egyéni számlákat terhelő szolgáltatási célú egyéb ráfordítások (-)	884 750	450 443	
013	73OEA112	Egyéni számlákat terhelő befektetésekkel kapcsolatos ráfordítások (-)	3 296 226	7 304 019	
014	73OEA113	Egyéb változás (+/-)	0	5 592 881	
015	73OEA114	Egyéni számlák záróállománya	116 140 305	127 379 544	
016	73OEA2	II. Szolgáltatási tartalékon			
017	73OEA201	Nyitó állomány	554 804	408 547	
018	73OEA202	Egyéni számláról tárgyévben átcsoportosított szolgáltatások fedezete (+)	5 658 955	3 708 384	
019	73OEA203	Más pénztárból átlépő tagok által áthozott tagi követelés (+)	0	0	
020	73OEA204	Szolgáltatási tartalékon jóváírt egyéb bevételek (+)	0	0	
021	73OEA205	Szolgáltatási tartalékot megillető értékelési különbözet (+/-)	2 525	-96	
022	73OEA206	Szolgáltatási tartalékot megillető hozambevételek (+)	5 498	5 270	
023	73OEA207	Likviditási tartalékokból átcsoportosítás (+)	0	0	
024	73OEA208	Tartaléktőkéből átcsoportosítás (+)	0	0	
025	73OEA209	Tagoknak, kedvezményezetteknek nyújtott pénztári szolgáltatások (-)	5 811 850	3 768 874	
026	73OEA210	Tagoknak, kedvezményezetteknek visszatérítés (-)	0	0	
027	73OEA211	Más pénztárba átlépő tag szolgáltatási fedezetének átadása (-)	0	0	
028	73OEA212	Szolgáltatások folyósításával kapcsolatos kiadások (-)	0	0	
029	73OEA213	Szolgáltatási számlát terhelő egyéb kiadások (-)	0	0	
030	73OEA214	Szolgáltatási számlákat terhelő befektetéssel kapcsolatos ráfordítások (-)	1 385	4 934	
031	73OEA215	Egyéb változás (+/-)	0		
032	73OEA216	Szolgáltatási tartalék záró állománya	408 547	348 297	

73OEB
Likviditási tartalékok

Nagyságrend: ezer forint

Sorszám	Sorkód	Megnevezés	Előző év	Tárgyév	Mód
			1	2	3
			c	d	z
001	73OEB1	I. Likviditási portfólió értékelési különbözetére			
002	73OEB101	Nyitó állomány	2 859	7 359	
003	73OEB102	Tárgyévben likviditási portfólió értékelési különbözetére képzett céltartalék (+)	4 498	-6 005	
004	73OEB103	Likviditási portfólió értékelési különbözet tartalékába átcsoportosítás egyéni számláról (+)	0	0	
005	73OEB104	Likviditási portfólió értékelési különbözet tartalékába átcsoportosítás szolgáltatási tartalékból (+)	0	0	
006	73OEB105	Likviditási portfólió értékelési különbözet tartalékába átcsoportosítás működési céltartalékból (+)	0	0	
007	73OEB106	Likviditási portfólió értékelési különbözet tartalékának egyéb bevételei (+)	2	-237	
008	73OEB107	Likviditási portfólió értékelési különbözet tartalékából átcsoportosítás egyéni számlára (-)	0	0	
009	73OEB108	Likviditási portfólió értékelési különbözet tartalékából átcsoportosítás szolgáltatási tartalékba (-)	0	0	
010	73OEB109	Likviditási portfólió értékelési különbözet tartalékából átcsoportosítás működési célra (-)	0	0	
011	73OEB110	Likviditási portfólió értékelési különbözet tartalékának felhasználása egyéb célra (-)	0	0	
012	73OEB111	Likviditási portfólió értékelési különbözet tartalékának záró állománya	7 359	1 117	
013	73OEB2	II. Azonosítatlan befizetések befektetési hozamára	0	0	
014	73OEB201	Nyitó állomány	4 134	4 134	
015	73OEB202	Tárgyévben az azonosítatlan befizetések befektetési hozamára képzett céltartalék (+)	0	650	
016	73OEB203	Azonosítatlan befizetések befektetési hozamának kockázati tartalékába átcsoportosítás egyéni számláról (+)	0	0	
017	73OEB204	Azonosítatlan befizetések befektetési hozamának kockázati tartalékába átcsoportosítás szolgáltatási tartalékból (+)	0	0	
018	73OEB205	Azonosítatlan befizetések befektetési hozamának kockázati tartalékába átcsoportosítás működési céltartalékból (+)	0	0	
019	73OEB206	Azonosítatlan befizetések befektetési hozama kockázati tartalékának egyéb bevételei (+)	0	0	
020	73OEB207	Azonosítatlan befizetések befektetési hozamának kockázati tartalékából átcsoportosítás egyéni számlára (-)	0	0	
021	73OEB208	Azonosítatlan befizetések befektetési hozamának kockázati tartalékából átcsoportosítás szolgáltatási tartalékba (-)	0	0	
022	73OEB209	Azonosítatlan befizetések befektetési hozamának kockázati tartalékából átcsoportosítás működési tartalékba (-)	0	0	
023	73OEB210	Azonosítatlan befizetések befektetési hozamának kockázati tartalékának felhasználása egyéb célra (-)	0	591	
024	73OEB211	Azonosítatlan befizetések befektetési hozamának kockázati tartalékának záró állománya	4 134	4 193	
025	73OEB3	III. Egyéb likviditási célokra			
026	73OEB301	Nyitó állomány	381 538	384 229	
027	73OEB302	Tárgyévben egyéb likviditási célokra képzett tartalék (+)	2 669	19 348	
028	73OEB303	Egyéb likviditási célokra képzett tartalékba átcsoportosítás egyéni számláról (+)	0	0	
029	73OEB304	Egyéb likviditási célokra képzett tartalékba átcsoportosítás szolgáltatási tartalékból (+)	0	0	
030	73OEB305	Egyéb likviditási célokra képzett tartalékba átcsoportosítás működési céltartalékból (+)	0	0	
031	73OEB306	Egyéb likviditási célokra képzett tartalék egyéb bevételei (+)	22	5 953	
032	73OEB307	Egyéb likviditási célokra képzett tartalékból átcsoportosítás egyéni számlára (-)	0	0	
033	73OEB308	Egyéb likviditási célokra képzett tartalékból átcsoportosítás szolgáltatási tartalékba (-)	0	0	
034	73OEB309	Egyéb likviditási célokra képzett tartalékból átcsoportosítás működési célra (-)	0	0	
035	73OEB310	Egyéb likviditási célokra képzett tartalék felhasználás egyéb célokra (-)	0	8 416	
036	73OEB311	Egyéb likviditási célokra képzett tartalék záró állománya	384 229	401 114	

73OEC

Céltartalékok állománya összesen

Nagyságrend: ezer forint

Sorszám	Sorkód	Megnevezés	Nyitó állomány	Tárgyévi változások	Záró állomány	Mód
			1	2	3	4
			c	d	e	z
001	73OEC01	Működési céltartalék	253 520	-27 482	226 038	
002	73OEC011	jövőbeni kötelezettségekre	15 000	-15 000	0	
003	73OEC012	működési portfólió értékelési különbözetére	238 520	-12 482	226 038	
004	73OEC02	Fedezeti céltartalék	116 548 852	11 178 989	127 727 841	
005	73OEC021	egyéni számlákon (értékelési különbözettel együtt)	116 140 305	11 239 239	127 379 544	
006	73OEC022	szolgáltatási tartalékon (értékelési különbözettel együtt)	408 547	-60 250	348 297	
007	73OEC03	Likviditási céltartalék	395 722	10 702	406 424	
008	73OEC031	értékelési különbözetre	7 359	-6 242	1 117	
009	73OEC032	egyéb likviditási célokra	384 229	16 885	401 114	
010	73OEC033	azonosítatlan befizetések befektetési hozamára	4 134	59	4 193	
011	73OEC04	Meg nem fizetett tagdíjak tartaléka	899 055	-964	898 091	
012	73OEC041	működési célú	35 061	-39	35 022	
013	73OEC042	fedezeti célú	863 095	-923	862 172	
014	73OEC043	likviditási és kockázati célú	899	-2	897	
015	73OEC05	Összesen:	118 097 149	11 161 245	129 258 394	

73OF

A taglétszám alakulása

Sorszám	Sorkód	Megnevezés	Fő	Mód
			1	2
			a	z
001	73OF1	Időszak elején	34 057	
002	73OF2	Időszak alatti változás	1 854	
003	73OF21	Új belépő	941	
004	73OF22	Átlépő más pénztárból	2 091	
005	73OF221	Ebből: Önszegélyező pénztárból átlépő	0	
006	73OF23	Átlépő más pénztárba	112	
007	73OF24	Szolgáltatásban részesült	651	
008	73OF25	Elhalálozott	99	
009	73OF26	Kilépett	316	
010	73OF27	Tagdíj nem fizetés miatti megszűnés	0	
011	73OF28	Egyéb megszűnés	0	
012	73OF3	Időszak végén	35 911	
013	73OF31	Ebből: járadékot igénybe vevő	40	
014	73OF32	73OF3 sorból: férfi	24 890	
015	73OF33	nő	11 021	

740A

Taglétszám alakulása korévenként

Sorszám	Sorkód	Megnevezés	Tagsági viszony évközi keletkezése			Tagsági viszony évközi megszűnése						Év végi záró	Mód
			Év eleji nyitó	Belépés	Átlépés más pénztárból	Átlépés más pénztárba	Kilépés	Elhalálozás	Tagdíj nem fizetés miatti megszűnés	Szolgáltatás igénybevétele	Egyéb megszűnés		
			1	2	3	4	5	6	7	8	9	10	11
			a	b	c	d	e	f	g	h	i	j	z
001	74OA01	16	0	0	0	0	0	0	0	0	0	0	
002	74OA02	17	2	0	0	0	0	0	0	0	0	2	
003	74OA03	18	2	3	0	0	0	0	0	0	0	5	
004	74OA04	19	15	10	0	0	0	0	0	0	0	25	
005	74OA05	20	26	21	1	0	0	0	0	0	0	48	
006	74OA06	21	37	17	0	0	0	0	0	0	0	54	
007	74OA07	22	47	24	0	0	0	0	0	0	0	71	
008	74OA08	23	62	29	3	0	0	0	0	0	0	94	
009	74OA09	24	113	38	2	0	0	0	0	0	0	153	
010	74OA10	25	175	40	3	0	0	0	0	0	0	218	
011	74OA11	26	200	36	15	0	0	0	0	0	0	251	
012	74OA12	27	214	34	15	1	0	0	0	0	0	262	
013	74OA13	28	255	32	10	1	0	0	0	0	0	296	
014	74OA14	29	299	31	17	0	0	0	0	0	0	347	
015	74OA15	30	308	29	14	0	0	0	0	0	0	351	
016	74OA16	31	315	26	20	1	1	0	0	0	0	359	
017	74OA17	32	364	25	23	2	4	0	0	0	0	406	
018	74OA18	33	411	28	24	1	6	1	0	0	0	455	
019	74OA19	34	439	15	45	1	7	1	0	0	0	490	
020	74OA20	35	470	22	45	4	6	0	0	0	0	527	
021	74OA21	36	549	39	65	3	3	0	0	0	0	647	
022	74OA22	37	550	29	59	4	3	0	0	0	0	631	
023	74OA23	38	625	32	61	1	6	2	0	0	0	709	
024	74OA24	39	657	19	59	2	5	0	0	0	1	727	

740A

Taglétszám alakulása korévenként

Sorszám	Sorkód	Megnevezés	Év eleji nyitó	Tagsági viszony évközi keletkezése		Tagsági viszony évközi megszűnése						Év végi záró	Mód
				Belépés	Átlépés más pénztárból	Átlépés más pénztárba	Kilépés	Elhalálozás	Tagdíj nem fizetés miatti megszűnés	Szolgáltatás igénybevétele	Egyéb megszűnés		
025	740A25	40	679	23	69	1	10	0	0	0	0	760	
026	740A26	41	754	21	49	1	8	0	0	0	0	815	
027	740A27	42	843	22	62	2	14	0	0	0	0	911	
028	740A28	43	947	18	80	2	6	0	0	0	0	1037	
029	740A29	44	959	22	64	1	14	1	0	0	0	1029	
030	740A30	45	1134	19	79	4	14	2	0	0	0	1212	
031	740A31	46	1180	25	87	4	19	0	0	0	0	1269	
032	740A32	47	1013	15	59	5	13	1	0	0	0	1068	
033	740A33	48	1085	17	55	6	19	1	0	2	0	1129	
034	740A34	49	1134	21	71	4	16	3	0	0	0	1203	
035	740A35	50	1203	20	59	4	12	3	0	0	0	1263	
036	740A36	51	1230	19	54	4	15	2	0	1	0	1281	
037	740A37	52	1236	9	53	3	9	1	0	1	0	1284	
038	740A38	53	1253	13	52	3	13	3	0	2	0	1297	
039	740A39	54	1170	10	59	2	11	7	0	1	0	1218	
040	740A40	55	1149	14	64	5	3	5	0	0	0	1214	
041	740A41	56	1069	8	54	4	8	5	0	4	0	1110	
042	740A42	57	1053	8	51	2	8	3	0	7	0	1092	
043	740A43	58	930	8	60	2	12	4	0	20	0	960	
044	740A44	59	1027	4	49	2	9	8	0	25	0	1036	
045	740A45	60	999	4	48	2	5	2	0	44	0	998	
046	740A46	61	925	1	49	1	5	4	0	32	0	933	
047	740A47	62	928	4	44	2	4	4	0	37	0	929	
048	740A48	63	927	3	55	2	3	5	0	40	0	935	
049	740A49	64	994	1	36	1	3	4	0	28	0	995	
050	740A50	65	610	3	25	1	3	12	0	230	1	391	

740A

Taglétszám alakulása korévenként

[illegible]

740A

Taglétszám alakulása korévenként

Sorszám	Sorkód	Megnevezés	Tagsági viszony évközi keletkezése			Tagsági viszony évközi megszűnése						Év végi záró	Mód
			Év eleji nyitó	Belépés	Átlépés más pénztárból	Átlépés más pénztárba	Kilépés	Elhalálozás	Tagdíj nem fizetés miatti megszűnés	Szolgáltatás igénybevétele	Egyéb megszűnés		
078	74OA78	93	0	0	0	0	0	0	0	0	0	0	
079	74OA79	94	0	0	0	0	0	0	0	0	0	0	
080	74OA80	95	0	0	0	0	0	0	0	0	0	0	
081	74OA81	96	0	0	0	0	0	0	0	0	0	0	
082	74OA82	97	0	0	0	0	0	0	0	0	0	0	
083	74OA83	98	0	0	0	0	0	0	0	0	0	0	
084	74OA84	99	0	0	0	0	0	0	0	0	0	0	
085	74OA85	100	0	0	0	0	0	0	0	0	0	0	
086	74OA86	Összesen	34 057	915	2 068	93	297	101	0	636	2	35 911	

740B

A tagok követelései, a tagdíjbevételek, az adóhatóságtól átvett összegek, valamint a tagdíjat nem fizetők száma korvenként

Negyedérend: ezer forint

Sorszám	Sorkód	Megnevezés	Tagok száma december 31-én	Tagi követelések összesen december 31-én	Tárgyévben az egyéni számlán jóváírt tagdíjbevételek	Tárgyévben az egyéni számlán jóváírt munkáltatói tagdíj-hozzájárulás	A tag nyilatkozat alapján az adóhatóság által átvett összeg	Tárgyév vonatkozásán az egységes tagdíjat teljes mértékben meg nem fizető tagok száma	Tárgyév vonatkozásán tagdíjat egyáltalán nem fizető tagok száma	Az egységes tagdíjat teljes mértékben meg nem fizető tagok követeléseinek összege december 31-én	Tagdíjat egyáltalán nem fizető tagok követeléseinek összege december 31-én	Tárgyévben az egységes tagdíjat teljes mértékben meg nem fizető tagok egyéni tagdíjbevétele	Tárgyévben az egységes tagdíjat teljes mértékben meg nem fizető tagok munkáltatói hozzájárulása	Mód
			1	2	3	4	5	6	7	8	9	10	11	12
			a	b	c	d	e	f	g	h	i	j	k	z
001	740B01	16	0	0	0	0	0	0	0	0	0	0	0	0
002	740B02	17	2	13231	0	0	0	0	2	2	13231	0	0	0
003	740B03	18	5	814	56	48	0	0	0	0	0	40	0	0
004	740B04	19	25	3926	318	688	18	2	4	26	94	0	0	73
005	740B05	20	48	6120	245	2736	103	2	9	169	496	41	146	0
006	740B06	21	54	16396	1288	3370	243	2	5	271	310	128	89	0
007	740B07	22	71	23825	1224	6743	644	7	14	323	2783	90	167	0
008	740B08	23	94	36773	1598	8325	675	4	11	1313	3309	55	73	0
009	740B09	24	153	60575	2851	11172	1035	9	31	1777	3259	58	66	0
010	740B10	25	218	114938	6563	20615	1295	10	26	1459	3801	268	345	0
011	740B11	26	251	153448	8304	38689	3408	13	44	7740	7136	165	310	0
012	740B12	27	282	202380	10346	42427	3677	11	42	9616	9620	296	149	0
013	740B13	28	286	271842	9758	48971	4450	7	53	11808	22617	86	101	0
014	740B14	29	347	320425	13301	52425	5021	6	78	3106	34867	239	389	0
015	740B15	30	351	368077	13809	57364	5635	11	69	9073	30988	192	444	0
016	740B16	31	359	421211	18426	61464	6751	10	83	8025	48149	316	204	0
017	740B17	32	406	559349	20455	64796	6533	12	86	8534	48520	115	298	0
018	740B18	33	455	715453	20609	67346	5984	18	109	7727	67963	210	262	0
019	740B19	34	490	857819	31118	82065	8603	14	125	6180	84764	220	398	0
020	740B20	35	527	921483	30330	85944	8982	18	151	14235	97937	403	317	0
021	740B21	36	647	1282157	38883	84675	10184	16	142	24341	103746	309	302	0
022	740B22	37	651	1274392	38600	113026	11205	14	151	21830	123189	420	202	0
023	740B23	38	709	1614326	39522	108929	11805	11	182	17228	197491	610	349	0
024	740B24	39	727	1705170	43432	123621	13246	16	189	25163	200816	576	336	0
025	740B25	40	760	2060103	52325	115442	13983	33	184	66481	173549	432	270	0
026	740B26	41	815	2175596	55293	135033	16448	32	279	69586	217775	312	314	0
027	740B27	42	911	2633722	71280	145453	18382	31	238	110935	266679	536	294	0
028	740B28	43	1037	2939645	65233	157394	20500	24	300	37478	355902	382	275	0
029	740B29	44	1029	3194689	76943	176311	22720	29	292	39078	398721	382	412	0
030	740B30	45	1212	3635141	85561	168204	25085	19	372	33862	429253	748	290	0
031	740B31	46	1269	3747343	85371	199181	29429	16	387	3665	420783	709	335	0
032	740B32	47	1068	3635103	76720	183541	30576	22	319	41493	402125	582	205	0
033	740B33	48	1129	3848807	95249	172961	27914	21	334	24728	369681	356	138	0
034	740B34	49	1203	3801545	87097	191237	31431	15	356	30386	434947	598	435	0
035	740B35	50	1263	4314449	96282	167642	28886	17	375	23863	480152	589	303	0
036	740B36	51	1281	5066940	113331	189504	35415	17	355	21285	419332	534	335	0
037	740B37	52	1284	5044324	108355	191266	37141	21	345	96747	576587	600	322	0
038	740B38	53	1297	5129177	104108	201877	35544	13	349	18925	473686	379	454	0
039	740B39	54	1218	4988191	104854	190748	38209	17	340	30196	595491	599	148	0
040	740B40	55	1214	5160604	121486	188842	34858	19	311	59662	455186	328	263	0
041	740B41	56	1110	5087084	101870	180837	37762	10	282	24373	488103	362	91	0
042	740B42	57	1092	4989211	111773	171100	33622	19	301	61061	523733	439	106	0
043	740B43	58	960	4645192	102375	162347	37129	16	231	130432	366758	280	94	0
044	740B44	59	1036	5153533	118771	155565	32351	12	277	45996	521016	446	86	0
045	740B45	60	998	4755153	116739	167589	36274	14	292	44038	548722	272	58	0
046	740B46	61	933	5006365	108848	142020	35504	21	266	163496	683057	165	142	0
047	740B47	62	929	4651703	90628	133276	35136	9	275	22323	723031	309	199	0
048	740B48	63	935	5104972	102383	123605	32368	22	324	234218	1006416	367	247	0
049	740B49	64	995	4921647	115314	112127	31538	14	313	93577	870799	162	312	0
050	740B50	65	391	3011438	77795	108142	31964	5	275	75594	1258915	148	18	0
051	740B51	66	384	2479800	52732	30504	15293	8	243	62544	1295525	24	26	0
052	740B52	67	237	1272198	20623	14342	5041	6	161	24573	649182	165	26	0
053	740B53	68	140	902129	5662	10407	2423	3	115	33714	612912	7	0	0
054	740B54	69	148	706937	24377	2093	1164	4	105	5047	502718	12	0	0
055	740B55	70	101	610718	3766	565	451	1	74	17896	449002	0	0	0
056	740B56	71	88	474775	3677	668	535	1	62	55588	222848	0	0	0
057	740B57	72	62	301429	3428	2229	408	1	35	461	156879	0	0	0
058	740B58	73	56	351170	9367	124	606	1	35	15298	156270	0	0	0
059	740B59	74	31	106072	2006	1548	988	2	20	3629	47645	0	0	0
060	740B60	75	26	110505	6176	177	228	0	14	0	62860	0	0	0
061	740B61	76	31	156451	9088	377	300	0	21	0	74069	0	0	0
062	740B62	77	30	141261	4360	0	305	0	19	0	46774	0	0	0
063	740B63	78	18	74382	952	0	142	0	12	0	32887	0	0	0
064	740B64	79	17	80284	108	0	10	0	13	0	58927	0	0	0
065	740B65	80	14	98881	0	0	0	0	13	0	98881	0	0	0
066	740B66	81	4	18917	100	0	0	0	3	0	15606	0	0	0
067	740B67	82	9	18676	230	0	0	0	6	0	7922	0	0	0
068	740B68	83	1	0	0	0	68	0	0	0	0	0	0	0
069	740B69	84	7	1370	0	0	0	0	5	0	1370	0	0	0
070	740B70	85	2	5041	60	0	0	0	3	0	16387	0	0	0
071	740B71	86	3	16387	0	0	0	0	1	0	0	0	0	0
072	740B72	87	2	5377	75	0	0	0	3	0	820	0	0	0
073	740B73	88	3	820	0	0	0	0	0	0	0	0	0	0
074	740B74	89	0	0	0	0	0	0	0	0	0	0	0	0
075	740B75	90	0	0	0	0	0	0	0	0	0	0	0	0
076	740B76	91	0	0	0	0	0	0	0	0	0	0	0	0
077	740B77	92	0	0	0	0	0	0	0	0	0	0	0	0
078	740B78	93	0	0	0	0	0	0	0	0	0	0	0	0
079	740B79	94	0	0	0	0	0	0	0	0	0	0	0	0
080	740B80	95	0	0	0	0	0	0	0	0	0	0	0	0
081	740B81	96	0	0	0	0	0	0	0	0	0	0	0	0
082	740B82	97	0	0	0	0	0	0	0	0	0	0	0	0
083	740B83	98	0	0	0	0	0	0	0	0	0	0	0	0
084	740B84	99	0	0	0	0	0	0	0	0	0	0	0	0
085	740B85	100	0	0	0	0	0	0	0	0	0	0	0	0
086	740B86	Összesen	35911	127379477	2943485	5379627	926671	728	10482	2006092	19076629	16240	10911	0

74OC

Szolgáltatást igénybevevők létszáma korévenként

Sorszám	Sorkód	Megnevezés	Szolgáltatás megnevezése	Év elején	Új igénybevevők	Lejárt	Elhalálozás	Egyéb ok	Év végén	Mód
			1	2	3	4	5	6	7	8
			a	b	c	d	e	f	g	h
001	74OC01	Mindösszesen		144	817	827	0	0	134	
				0	0	Szolgáltatás évközi megszűnése				
002	74OC1	Összesen	Banktechnikai saját járadék tagviszony megszűnéssel+saját életjáradék	13	5	1	0	0	17	
003	74OC101	16		0	0	0	0	0	0	
004	74OC102	17		0	0	0	0	0	0	
005	74OC103	18		0	0	0	0	0	0	
006	74OC104	19		0	0	0	0	0	0	
007	74OC105	20		0	0	0	0	0	0	
008	74OC106	21		0	0	0	0	0	0	
009	74OC107	22		0	0	0	0	0	0	
010	74OC108	23		0	0	0	0	0	0	
011	74OC109	24		0	0	0	0	0	0	
012	74OC110	25		0	0	0	0	0	0	
013	74OC111	26		0	0	0	0	0	0	
014	74OC112	27		0	0	0	0	0	0	
015	74OC113	28		0	0	0	0	0	0	
016	74OC114	29		0	0	0	0	0	0	
017	74OC115	30		0	0	0	0	0	0	
018	74OC116	31		0	0	0	0	0	0	
019	74OC117	32		0	0	0	0	0	0	
020	74OC118	33		0	0	0	0	0	0	
021	74OC119	34		0	0	0	0	0	0	
022	74OC120	35		0	0	0	0	0	0	
023	74OC121	36		0	0	0	0	0	0	
024	74OC122	37		0	0	0	0	0	0	
025	74OC123	38		0	0	0	0	0	0	
026	74OC124	39		0	0	0	0	0	0	
027	74OC125	40		0	0	0	0	0	0	

74OC

Szolgáltatást igénybevevők létszáma korévenként

Sorszám	Sorkód	Megnevezés	Szolgáltatás megnevezése	Év elején	Új igénybevevők	Lejárt	Elhalálozás	Egyéb ok	Év végén	Mód
			1	2	3	4	5	6	7	8
028	74OC126	41		0	0	0	0	0	0	
029	74OC127	42		0	0	0	0	0	0	
030	74OC128	43		0	0	0	0	0	0	
031	74OC129	44		0	0	0	0	0	0	
032	74OC130	45		0	0	0	0	0	0	
033	74OC131	46		0	0	0	0	0	0	
034	74OC132	47		0	0	0	0	0	0	
035	74OC133	48		0	0	0	0	0	0	
036	74OC134	49		0	0	0	0	0	0	
037	74OC135	50		0	0	0	0	0	0	
038	74OC136	51		0	0	0	0	0	0	
039	74OC137	52		0	0	0	0	0	0	
040	74OC138	53		0	0	0	0	0	0	
041	74OC139	54		0	0	0	0	0	0	
042	74OC140	55		0	0	0	0	0	0	
043	74OC141	56		0	0	0	0	0	0	
044	74OC142	57		0	0	0	0	0	0	
045	74OC143	58		0	0	0	0	0	0	
046	74OC144	59		0	0	0	0	0	0	
047	74OC145	60		0	0	0	0	0	0	
048	74OC146	61		0	0	0	0	0	0	
049	74OC147	62		0	0	0	0	0	0	
050	74OC148	63		1	1	0	0	0	2	
051	74OC149	64		2	1	0	0	0	3	
052	74OC150	65		1	3	1	0	0	3	
053	74OC151	66		2	0	0	0	0	2	
054	74OC152	67		0	0	0	0	0	0	
055	74OC153	68		1	0	0	0	0	1	
056	74OC154	69		2	0	0	0	0	2	
057	74OC155	70		1	0	0	0	0	1	
058	74OC156	71		0	0	0	0	0	0	
059	74OC157	72		0	0	0	0	0	0	
060	74OC158	73		0	0	0	0	0	0	
061	74OC159	74		0	0	0	0	0	0	
062	74OC160	75		0	0	0	0	0	0	

74OC

Szolgáltatást igénybevevők létszáma korévenként

Sorszám	Sorkód	Megnevezés	Szolgáltatás megnevezése	Év elején	Új igénybevevők	Lejárt	Elhalálozás	Egyéb ok	Év végén	Mód
			1	2	3	4	5	6	7	8
063	74OC161	76		0	0	0	0	0	0	
064	74OC162	77		0	0	0	0	0	0	
065	74OC163	78		1	0	0	0	0	1	
066	74OC164	79		0	0	0	0	0	0	
067	74OC165	80		0	0	0	0	0	0	
068	74OC166	81		0	0	0	0	0	0	
069	74OC167	82		1	0	0	0	0	1	
070	74OC168	83		0	0	0	0	0	0	
071	74OC169	84		0	0	0	0	0	0	
072	74OC170	85		0	0	0	0	0	0	
073	74OC171	86		0	0	0	0	0	0	
074	74OC172	87		1	0	0	0	0	1	
075	74OC173	88		0	0	0	0	0	0	
076	74OC174	89		0	0	0	0	0	0	
077	74OC175	90		0	0	0	0	0	0	
078	74OC176	91		0	0	0	0	0	0	
079	74OC177	92		0	0	0	0	0	0	
080	74OC178	93		0	0	0	0	0	0	
081	74OC179	94		0	0	0	0	0	0	
082	74OC180	95		0	0	0	0	0	0	
083	74OC181	96		0	0	0	0	0	0	
084	74OC182	97		0	0	0	0	0	0	
085	74OC183	98		0	0	0	0	0	0	
086	74OC184	99		0	0	0	0	0	0	
087	74OC185	100		0	0	0	0	0	0	
088	74OC2	Összesen	Banktechnikai saját járadék tagviszony megtartással	8	0	0	0	0	8	
						Szolgáltatás évközi megszűnése				
089	74OC201	16		0	0	0	0	0	0	
090	74OC202	17		0	0	0	0	0	0	
091	74OC203	18		0	0	0	0	0	0	
092	74OC204	19		0	0	0	0	0	0	

740C

Szolgáltatást igénybevevők létszáma korévenként

Sorszám	Sorkód	Megnevezés	Szolgáltatás megnevezése	Év elején	Új igénybevevők	Lejárt	Elhalálozás	Egyéb ok	Év végén	Mód
			1	2	3	4	5	6	7	8
093	740C205	20		0	0	0	0	0	0	
094	740C206	21		0	0	0	0	0	0	
095	740C207	22		0	0	0	0	0	0	
096	740C208	23		0	0	0	0	0	0	
097	740C209	24		0	0	0	0	0	0	
098	740C210	25		0	0	0	0	0	0	
099	740C211	26		0	0	0	0	0	0	
100	740C212	27		0	0	0	0	0	0	
101	740C213	28		0	0	0	0	0	0	
102	740C214	29		0	0	0	0	0	0	
103	740C215	30		0	0	0	0	0	0	
104	740C216	31		0	0	0	0	0	0	
105	740C217	32		0	0	0	0	0	0	
106	740C218	33		0	0	0	0	0	0	
107	740C219	34		0	0	0	0	0	0	
108	740C220	35		0	0	0	0	0	0	
109	740C221	36		0	0	0	0	0	0	
110	740C222	37		0	0	0	0	0	0	
111	740C223	38		0	0	0	0	0	0	
112	740C224	39		0	0	0	0	0	0	
113	740C225	40		0	0	0	0	0	0	
114	740C226	41		0	0	0	0	0	0	
115	740C227	42		0	0	0	0	0	0	
116	740C228	43		0	0	0	0	0	0	
117	740C229	44		0	0	0	0	0	0	
118	740C230	45		0	0	0	0	0	0	
119	740C231	46		0	0	0	0	0	0	
120	740C232	47		0	0	0	0	0	0	
121	740C233	48		0	0	0	0	0	0	
122	740C234	49		0	0	0	0	0	0	
123	740C235	50		0	0	0	0	0	0	
124	740C236	51		0	0	0	0	0	0	
125	740C237	52		0	0	0	0	0	0	
126	740C238	53		0	0	0	0	0	0	
127	740C239	54		0	0	0	0	0	0	

740C

Szolgáltatást igénybevevők létszáma korévenként

Sorszám	Sorkód	Megnevezés	Szolgáltatás megnevezése	Év elején	Új igénybevevők	Lejárt	Elhalálozás	Egyéb ok	Év végén	Mód
			1	2	3	4	5	6	7	8
128	740C240	55		0	0	0	0	0	0	
129	740C241	56		0	0	0	0	0	0	
130	740C242	57		0	0	0	0	0	0	
131	740C243	58		0	0	0	0	0	0	
132	740C244	59		0	0	0	0	0	0	
133	740C245	60		0	0	0	0	0	0	
134	740C246	61		0	0	0	0	0	0	
135	740C247	62		0	0	0	0	0	0	
136	740C248	63		0	0	0	0	0	0	
137	740C249	64		2	0	0	0	0	2	
138	740C250	65		0	0	0	0	0	0	
139	740C251	66		2	0	0	0	0	2	
140	740C252	67		3	0	0	0	0	3	
141	740C253	68		0	0	0	0	0	0	
142	740C254	69		0	0	0	0	0	0	
143	740C255	70		0	0	0	0	0	0	
144	740C256	71		0	0	0	0	0	0	
145	740C257	72		0	0	0	0	0	0	
146	740C258	73		1	0	0	0	0	1	
147	740C259	74		0	0	0	0	0	0	
148	740C260	75		0	0	0	0	0	0	
149	740C261	76		0	0	0	0	0	0	
150	740C262	77		0	0	0	0	0	0	
151	740C263	78		0	0	0	0	0	0	
152	740C264	79		0	0	0	0	0	0	
153	740C265	80		0	0	0	0	0	0	
154	740C266	81		0	0	0	0	0	0	
155	740C267	82		0	0	0	0	0	0	
156	740C268	83		0	0	0	0	0	0	
157	740C269	84		0	0	0	0	0	0	
158	740C270	85		0	0	0	0	0	0	
159	740C271	86		0	0	0	0	0	0	
160	740C272	87		0	0	0	0	0	0	
161	740C273	88		0	0	0	0	0	0	
162	740C274	89		0	0	0	0	0	0	

740C

Szolgáltatást igénybevevők létszáma korévenként

Sorszám	Sorkód	Megnevezés	Szolgáltatás megnevezése	Év elején	Új igénybevevők	Lejárt	Elhalálozás	Egyéb ok	Év végén	Mód
			1	2	3	4	5	6	7	8
163	740C275	90		0	0	0	0	0	0	
164	740C276	91		0	0	0	0	0	0	
165	740C277	92		0	0	0	0	0	0	
166	740C278	93		0	0	0	0	0	0	
167	740C279	94		0	0	0	0	0	0	
168	740C280	95		0	0	0	0	0	0	
169	740C281	96		0	0	0	0	0	0	
170	740C282	97		0	0	0	0	0	0	
171	740C283	98		0	0	0	0	0	0	
172	740C284	99		0	0	0	0	0	0	
173	740C285	100		0	0	0	0	0	0	
174	740C3	Összesen	Egyösszegű nyugdíjszolgáltatás tagviszony megszűnéssel	0	611	611	0	0	0	
						Szolgáltatás évközi megszűnése				
175	740C301	16		0	0	0	0	0	0	
176	740C302	17		0	0	0	0	0	0	
177	740C303	18		0	0	0	0	0	0	
178	740C304	19		0	0	0	0	0	0	
179	740C305	20		0	0	0	0	0	0	
180	740C306	21		0	0	0	0	0	0	
181	740C307	22		0	0	0	0	0	0	
182	740C308	23		0	0	0	0	0	0	
183	740C309	24		0	0	0	0	0	0	
184	740C310	25		0	0	0	0	0	0	
185	740C311	26		0	0	0	0	0	0	
186	740C312	27		0	0	0	0	0	0	
187	740C313	28		0	0	0	0	0	0	
188	740C314	29		0	0	0	0	0	0	
189	740C315	30		0	0	0	0	0	0	
190	740C316	31		0	0	0	0	0	0	
191	740C317	32		0	0	0	0	0	0	
192	740C318	33		0	0	0	0	0	0	

74OC

Szolgáltatást igénybevevők létszáma korévenként

Sorszám	Sorkód	Megnevezés	Szolgáltatás megnevezése	Év elején	Új igénybevevők	Lejárt	Elhalálozás	Egyéb ok	Év végén	Mód
			1	2	3	4	5	6	7	8
193	74OC319	34		0	0	0	0	0	0	
194	74OC320	35		0	0	0	0	0	0	
195	74OC321	36		0	0	0	0	0	0	
196	74OC322	37		0	0	0	0	0	0	
197	74OC323	38		0	0	0	0	0	0	
198	74OC324	39		0	0	0	0	0	0	
199	74OC325	40		0	0	0	0	0	0	
200	74OC326	41		0	0	0	0	0	0	
201	74OC327	42		0	0	0	0	0	0	
202	74OC328	43		0	0	0	0	0	0	
203	74OC329	44		0	0	0	0	0	0	
204	74OC330	45		0	0	0	0	0	0	
205	74OC331	46		0	1	1	0	0	0	
206	74OC332	47		0	1	1	0	0	0	
207	74OC333	48		0	1	1	0	0	0	
208	74OC334	49		0	0	0	0	0	0	
209	74OC335	50		0	1	1	0	0	0	
210	74OC336	51		0	1	1	0	0	0	
211	74OC337	52		0	1	1	0	0	0	
212	74OC338	53		0	1	1	0	0	0	
213	74OC339	54		0	1	1	0	0	0	
214	74OC340	55		0	2	2	0	0	0	
215	74OC341	56		0	3	3	0	0	0	
216	74OC342	57		0	16	16	0	0	0	
217	74OC343	58		0	22	22	0	0	0	
218	74OC344	59		0	37	37	0	0	0	
219	74OC345	60		0	40	40	0	0	0	
220	74OC346	61		0	29	29	0	0	0	
221	74OC347	62		0	40	40	0	0	0	
222	74OC348	63		0	35	35	0	0	0	
223	74OC349	64		0	142	142	0	0	0	
224	74OC350	65		0	134	134	0	0	0	
225	74OC351	66		0	53	53	0	0	0	
226	74OC352	67		0	11	11	0	0	0	
227	74OC353	68		0	8	8	0	0	0	

740C

Szolgáltatást igénybevevők létszáma korévenként

Sorszám	Sorkód	Megnevezés	Szolgáltatás megnevezése	Év elején	Új igénybevevők	Lejárt	Elhalálozás	Egyéb ok	Év végén	Mód
			1	2	3	4	5	6	7	8
228	740C354	69		0	9	9	0	0	0	
229	740C355	70		0	3	3	0	0	0	
230	740C356	71		0	7	7	0	0	0	
231	740C357	72		0	1	1	0	0	0	
232	740C358	73		0	2	2	0	0	0	
233	740C359	74		0	0	0	0	0	0	
234	740C360	75		0	2	2	0	0	0	
235	740C361	76		0	1	1	0	0	0	
236	740C362	77		0	2	2	0	0	0	
237	740C363	78		0	1	1	0	0	0	
238	740C364	79		0	1	1	0	0	0	
239	740C365	80		0	1	1	0	0	0	
240	740C366	81		0	0	0	0	0	0	
241	740C367	82		0	0	0	0	0	0	
242	740C368	83		0	0	0	0	0	0	
243	740C369	84		0	0	0	0	0	0	
244	740C370	85		0	1	1	0	0	0	
245	740C371	86		0	0	0	0	0	0	
246	740C372	87		0	0	0	0	0	0	
247	740C373	88		0	0	0	0	0	0	
248	740C374	89		0	0	0	0	0	0	
249	740C375	90		0	0	0	0	0	0	
250	740C376	91		0	0	0	0	0	0	
251	740C377	92		0	0	0	0	0	0	
252	740C378	93		0	0	0	0	0	0	
253	740C379	94		0	0	0	0	0	0	
254	740C380	95		0	0	0	0	0	0	
255	740C381	96		0	0	0	0	0	0	
256	740C382	97		0	0	0	0	0	0	
257	740C383	98		0	0	0	0	0	0	
258	740C384	99		0	0	0	0	0	0	
259	740C385	100		0	0	0	0	0	0	
260	740C4	Összesen	Egyösszegű nyugdíjszolgáltatás tagviszony megtartással	0	201	201	0	0	0	

74OC

Szolgáltatást igénybevevők létszáma korévenként

Sorszám	Sorkód	Megnevezés	Szolgáltatás megnevezése	Év elején	Új igénybevevők	Lejárt	Elhalálozás	Egyéb ok	Év végén	Mód
			1	2	3	4	5	6	7	8
						Szolgáltatás évközi megszűnése				
261	74OC401	16		0	0	0	0	0	0	
262	74OC402	17		0	0	0	0	0	0	
263	74OC403	18		0	0	0	0	0	0	
264	74OC404	19		0	0	0	0	0	0	
265	74OC405	20		0	0	0	0	0	0	
266	74OC406	21		0	0	0	0	0	0	
267	74OC407	22		0	0	0	0	0	0	
268	74OC408	23		0	0	0	0	0	0	
269	74OC409	24		0	0	0	0	0	0	
270	74OC410	25		0	0	0	0	0	0	
271	74OC411	26		0	0	0	0	0	0	
272	74OC412	27		0	0	0	0	0	0	
273	74OC413	28		0	0	0	0	0	0	
274	74OC414	29		0	0	0	0	0	0	
275	74OC415	30		0	0	0	0	0	0	
276	74OC416	31		0	0	0	0	0	0	
277	74OC417	32		0	0	0	0	0	0	
278	74OC418	33		0	0	0	0	0	0	
279	74OC419	34		0	0	0	0	0	0	
280	74OC420	35		0	0	0	0	0	0	
281	74OC421	36		0	0	0	0	0	0	
282	74OC422	37		0	0	0	0	0	0	
283	74OC423	38		0	0	0	0	0	0	
284	74OC424	39		0	0	0	0	0	0	
285	74OC425	40		0	0	0	0	0	0	
286	74OC426	41		0	0	0	0	0	0	
287	74OC427	42		0	0	0	0	0	0	
288	74OC428	43		0	0	0	0	0	0	
289	74OC429	44		0	0	0	0	0	0	
290	74OC430	45		0	0	0	0	0	0	
291	74OC431	46		0	0	0	0	0	0	
292	74OC432	47		0	0	0	0	0	0	

74OC

Szolgáltatást igénybevevők létszáma korévenként

Sorszám	Sorkód	Megnevezés	Szolgáltatás megnevezése	Év elején	Új igénybevevők	Lejárt	Elhalálozás	Egyéb ok	Év végén	Mód
			1	2	3	4	5	6	7	8
293	74OC433	48		0	0	0	0	0	0	
294	74OC434	49		0	2	2	0	0	0	
295	74OC435	50		0	0	0	0	0	0	
296	74OC436	51		0	0	0	0	0	0	
297	74OC437	52		0	0	0	0	0	0	
298	74OC438	53		0	2	2	0	0	0	
299	74OC439	54		0	1	1	0	0	0	
300	74OC440	55		0	3	3	0	0	0	
301	74OC441	56		0	1	1	0	0	0	
302	74OC442	57		0	4	4	0	0	0	
303	74OC443	58		0	8	8	0	0	0	
304	74OC444	59		0	13	13	0	0	0	
305	74OC445	60		0	16	16	0	0	0	
306	74OC446	61		0	9	9	0	0	0	
307	74OC447	62		0	16	16	0	0	0	
308	74OC448	63		0	10	10	0	0	0	
309	74OC449	64		0	27	27	0	0	0	
310	74OC450	65		0	37	37	0	0	0	
311	74OC451	66		0	29	29	0	0	0	
312	74OC452	67		0	12	12	0	0	0	
313	74OC453	68		0	6	6	0	0	0	
314	74OC454	69		0	1	1	0	0	0	
315	74OC455	70		0	0	0	0	0	0	
316	74OC456	71		0	1	1	0	0	0	
317	74OC457	72		0	0	0	0	0	0	
318	74OC458	73		0	1	1	0	0	0	
319	74OC459	74		0	0	0	0	0	0	
320	74OC460	75		0	1	1	0	0	0	
321	74OC461	76		0	1	1	0	0	0	
322	74OC462	77		0	0	0	0	0	0	
323	74OC463	78		0	0	0	0	0	0	
324	74OC464	79		0	0	0	0	0	0	
325	74OC465	80		0	0	0	0	0	0	
326	74OC466	81		0	0	0	0	0	0	
327	74OC467	82		0	0	0	0	0	0	

740C

Szolgáltatást igénybevevők létszáma korévenként

Sorszám	Sorkód	Megnevezés	Szolgáltatás megnevezése	Év elején	Új igénybevevők	Lejárt	Elhalálozás	Egyéb ok	Év végén	Mód
			1	2	3	4	5	6	7	8
328	740C468	83		0	0	0	0	0	0	
329	740C469	84		0	0	0	0	0	0	
330	740C470	85		0	0	0	0	0	0	
331	740C471	86		0	0	0	0	0	0	
332	740C472	87		0	0	0	0	0	0	
333	740C473	88		0	0	0	0	0	0	
334	740C474	89		0	0	0	0	0	0	
335	740C475	90		0	0	0	0	0	0	
336	740C476	91		0	0	0	0	0	0	
337	740C477	92		0	0	0	0	0	0	
338	740C478	93		0	0	0	0	0	0	
339	740C479	94		0	0	0	0	0	0	
340	740C480	95		0	0	0	0	0	0	
341	740C481	96		0	0	0	0	0	0	
342	740C482	97		0	0	0	0	0	0	
343	740C483	98		0	0	0	0	0	0	
344	740C484	99		0	0	0	0	0	0	
345	740C485	100		0	0	0	0	0	0	
346	740C5	Összesen	Fix összegű saját járadék tagviszony megszűnéssel	12	0	3	0	0	9	
347	740C501	16		0	0	0	0	0	0	
348	740C502	17		0	0	0	0	0	0	
349	740C503	18		0	0	0	0	0	0	
350	740C504	19		0	0	0	0	0	0	
351	740C505	20		0	0	0	0	0	0	
352	740C506	21		0	0	0	0	0	0	
353	740C507	22		0	0	0	0	0	0	
354	740C508	23		0	0	0	0	0	0	
355	740C509	24		0	0	0	0	0	0	
356	740C510	25		0	0	0	0	0	0	
357	740C511	26		0	0	0	0	0	0	
358	740C512	27		0	0	0	0	0	0	
359	740C513	28		0	0	0	0	0	0	
360	740C514	29		0	0	0	0	0	0	

740C

Szolgáltatást igénybevevők létszáma korévenként

Sorszám	Sorkód	Megnevezés	Szolgáltatás megnevezése	Év elején	Új igénybevevők	Lejárt	Elhalálozás	Egyéb ok	Év végén	Mód
			1	2	3	4	5	6	7	8
361	740C515	30		0	0	0	0	0	0	
362	740C516	31		0	0	0	0	0	0	
363	740C517	32		0	0	0	0	0	0	
364	740C518	33		0	0	0	0	0	0	
365	740C519	34		0	0	0	0	0	0	
366	740C520	35		0	0	0	0	0	0	
367	740C521	36		0	0	0	0	0	0	
368	740C522	37		0	0	0	0	0	0	
369	740C523	38		0	0	0	0	0	0	
370	740C524	39		0	0	0	0	0	0	
371	740C525	40		0	0	0	0	0	0	
372	740C526	41		0	0	0	0	0	0	
373	740C527	42		0	0	0	0	0	0	
374	740C528	43		0	0	0	0	0	0	
375	740C529	44		0	0	0	0	0	0	
376	740C530	45		0	0	0	0	0	0	
377	740C531	46		0	0	0	0	0	0	
378	740C532	47		0	0	0	0	0	0	
379	740C533	48		0	0	0	0	0	0	
380	740C534	49		0	0	0	0	0	0	
381	740C535	50		0	0	0	0	0	0	
382	740C536	51		0	0	0	0	0	0	
383	740C537	52		0	0	0	0	0	0	
384	740C538	53		0	0	0	0	0	0	
385	740C539	54		0	0	0	0	0	0	
386	740C540	55		0	0	0	0	0	0	
387	740C541	56		0	0	0	0	0	0	
388	740C542	57		0	0	0	0	0	0	
389	740C543	58		0	0	0	0	0	0	
390	740C544	59		0	0	0	0	0	0	
391	740C545	60		0	0	0	0	0	0	
392	740C546	61		0	0	0	0	0	0	
393	740C547	62		0	0	0	0	0	0	
394	740C548	63		1	0	0	0	0	1	
395	740C549	64		0	0	0	0	0	0	

740C

Szolgáltatást igénybevevők létszáma korévenként

Sorszám	Sorkód	Megnevezés	Szolgáltatás megnevezése	Év elején	Új igénybevevők	Lejárt	Elhalálozás	Egyéb ok	Év végén	Mód
			1	2	3	4	5	6	7	8
396	740C550	65		0	0	0	0	0	0	
397	740C551	66		1	0	0	0	0	1	
398	740C552	67		1	0	0	0	0	1	
399	740C553	68		1	0	1	0	0	0	
400	740C554	69		0	0	0	0	0	0	
401	740C555	70		0	0	0	0	0	0	
402	740C556	71		1	0	0	0	0	1	
403	740C557	72		1	0	0	0	0	1	
404	740C558	73		0	0	0	0	0	0	
405	740C559	74		0	0	0	0	0	0	
406	740C560	75		0	0	0	0	0	0	
407	740C561	76		2	0	1	0	0	1	
408	740C562	77		0	0	0	0	0	0	
409	740C563	78		1	0	1	0	0	0	
410	740C564	79		1	0	0	0	0	1	
411	740C565	80		1	0	0	0	0	1	
412	740C566	81		0	0	0	0	0	0	
413	740C567	82		1	0	0	0	0	1	
414	740C568	83		0	0	0	0	0	0	
415	740C569	84		0	0	0	0	0	0	
416	740C570	85		0	0	0	0	0	0	
417	740C571	86		0	0	0	0	0	0	
418	740C572	87		0	0	0	0	0	0	
419	740C573	88		0	0	0	0	0	0	
420	740C574	89		0	0	0	0	0	0	
421	740C575	90		0	0	0	0	0	0	
422	740C576	91		0	0	0	0	0	0	
423	740C577	92		0	0	0	0	0	0	
424	740C578	93		0	0	0	0	0	0	
425	740C579	94		0	0	0	0	0	0	
426	740C580	95		0	0	0	0	0	0	
427	740C581	96		0	0	0	0	0	0	
428	740C582	97		0	0	0	0	0	0	
429	740C583	98		0	0	0	0	0	0	
430	740C584	99		0	0	0	0	0	0	

74OC

Szolgáltatást igénybevevők létszáma korévenként

Sorszám	Sorkód	Megnevezés	Szolgáltatás megnevezése	Év elején	Új igénybevevők	Lejárt	Elhalálozás	Egyéb ok	Év végén	Mód
			1	2	3	4	5	6	7	8
431	74OC585	100		0	0	0	0	0	0	
						Szolgáltatás évközi megszűnése				
432	74OC6	Összesen	Fix összegű saját járadék tagviszony megtartással	1	0	0	0	0	1	
433	74OC601	16		0	0	0	0	0	0	
434	74OC602	17		0	0	0	0	0	0	
435	74OC603	18		0	0	0	0	0	0	
436	74OC604	19		0	0	0	0	0	0	
437	74OC605	20		0	0	0	0	0	0	
438	74OC606	21		0	0	0	0	0	0	
439	74OC607	22		0	0	0	0	0	0	
440	74OC608	23		0	0	0	0	0	0	
441	74OC609	24		0	0	0	0	0	0	
442	74OC610	25		0	0	0	0	0	0	
443	74OC611	26		0	0	0	0	0	0	
444	74OC612	27		0	0	0	0	0	0	
445	74OC613	28		0	0	0	0	0	0	
446	74OC614	29		0	0	0	0	0	0	
447	74OC615	30		0	0	0	0	0	0	
448	74OC616	31		0	0	0	0	0	0	
449	74OC617	32		0	0	0	0	0	0	
450	74OC618	33		0	0	0	0	0	0	
451	74OC619	34		0	0	0	0	0	0	
452	74OC620	35		0	0	0	0	0	0	
453	74OC621	36		0	0	0	0	0	0	
454	74OC622	37		0	0	0	0	0	0	
455	74OC623	38		0	0	0	0	0	0	
456	74OC624	39		0	0	0	0	0	0	
457	74OC625	40		0	0	0	0	0	0	
458	74OC626	41		0	0	0	0	0	0	
459	74OC627	42		0	0	0	0	0	0	
460	74OC628	43		0	0	0	0	0	0	
461	74OC629	44		0	0	0	0	0	0	

74OC

Szolgáltatást igénybevevők létszáma korévenként

Sorszám	Sorkód	Megnevezés	Szolgáltatás megnevezése	Év elején	Új igénybevevők	Lejárt	Elhalálozás	Egyéb ok	Év végén	Mód
			1	2	3	4	5	6	7	8
462	74OC630	45		0	0	0	0	0	0	
463	74OC631	46		0	0	0	0	0	0	
464	74OC632	47		0	0	0	0	0	0	
465	74OC633	48		0	0	0	0	0	0	
466	74OC634	49		0	0	0	0	0	0	
467	74OC635	50		0	0	0	0	0	0	
468	74OC636	51		0	0	0	0	0	0	
469	74OC637	52		0	0	0	0	0	0	
470	74OC638	53		0	0	0	0	0	0	
471	74OC639	54		0	0	0	0	0	0	
472	74OC640	55		0	0	0	0	0	0	
473	74OC641	56		0	0	0	0	0	0	
474	74OC642	57		0	0	0	0	0	0	
475	74OC643	58		0	0	0	0	0	0	
476	74OC644	59		0	0	0	0	0	0	
477	74OC645	60		0	0	0	0	0	0	
478	74OC646	61		0	0	0	0	0	0	
479	74OC647	62		0	0	0	0	0	0	
480	74OC648	63		0	0	0	0	0	0	
481	74OC649	64		0	0	0	0	0	0	
482	74OC650	65		0	0	0	0	0	0	
483	74OC651	66		0	0	0	0	0	0	
484	74OC652	67		0	0	0	0	0	0	
485	74OC653	68		0	0	0	0	0	0	
486	74OC654	69		0	0	0	0	0	0	
487	74OC655	70		0	0	0	0	0	0	
488	74OC656	71		1	0	0	0	0	1	
489	74OC657	72		0	0	0	0	0	0	
490	74OC658	73		0	0	0	0	0	0	
491	74OC659	74		0	0	0	0	0	0	
492	74OC660	75		0	0	0	0	0	0	
493	74OC661	76		0	0	0	0	0	0	
494	74OC662	77		0	0	0	0	0	0	
495	74OC663	78		0	0	0	0	0	0	
496	74OC664	79		0	0	0	0	0	0	

74OC

Szolgáltatást igénybevevők létszáma korévenként

Sorszám	Sorkód	Megnevezés	Szolgáltatás megnevezése	Év elején	Új igénybevevők	Lejárt	Elhalálozás	Egyéb ok	Év végén	Mód
			1	2	3	4	5	6	7	8
497	74OC665	80		0	0	0	0	0	0	
498	74OC666	81		0	0	0	0	0	0	
499	74OC667	82		0	0	0	0	0	0	
500	74OC668	83		0	0	0	0	0	0	
501	74OC669	84		0	0	0	0	0	0	
502	74OC670	85		0	0	0	0	0	0	
503	74OC671	86		0	0	0	0	0	0	
504	74OC672	87		0	0	0	0	0	0	
505	74OC673	88		0	0	0	0	0	0	
506	74OC674	89		0	0	0	0	0	0	
507	74OC675	90		0	0	0	0	0	0	
508	74OC676	91		0	0	0	0	0	0	
509	74OC677	92		0	0	0	0	0	0	
510	74OC678	93		0	0	0	0	0	0	
511	74OC679	94		0	0	0	0	0	0	
512	74OC680	95		0	0	0	0	0	0	
513	74OC681	96		0	0	0	0	0	0	
514	74OC682	97		0	0	0	0	0	0	
515	74OC683	98		0	0	0	0	0	0	
516	74OC684	99		0	0	0	0	0	0	
517	74OC685	100		0	0	0	0	0	0	
				0		Szolgáltatás évközi megszűnése				
518	74OC7	Összesen	Halasztott kifizetésű szolgáltatás tagviszony megszűnéssel	104	0	11	0	0	93	
519	74OC701	16		0	0	0	0	0	0	
520	74OC702	17		0	0	0	0	0	0	
521	74OC703	18		0	0	0	0	0	0	
522	74OC704	19		0	0	0	0	0	0	
523	74OC705	20		0	0	0	0	0	0	
524	74OC706	21		0	0	0	0	0	0	
525	74OC707	22		0	0	0	0	0	0	
526	74OC708	23		0	0	0	0	0	0	

740C

Szolgáltatást igénybevevők létszáma korévenként

Sorszám	Sorkód	Megnevezés	Szolgáltatás megnevezése	Év elején	Új igénybevevők	Lejárt	Elhalálozás	Egyéb ok	Év végén	Mód
			1	2	3	4	5	6	7	8
527	740C709	24		0	0	0	0	0	0	
528	740C710	25		0	0	0	0	0	0	
529	740C711	26		0	0	0	0	0	0	
530	740C712	27		0	0	0	0	0	0	
531	740C713	28		0	0	0	0	0	0	
532	740C714	29		0	0	0	0	0	0	
533	740C715	30		0	0	0	0	0	0	
534	740C716	31		0	0	0	0	0	0	
535	740C717	32		0	0	0	0	0	0	
536	740C718	33		0	0	0	0	0	0	
537	740C719	34		0	0	0	0	0	0	
538	740C720	35		0	0	0	0	0	0	
539	740C721	36		0	0	0	0	0	0	
540	740C722	37		0	0	0	0	0	0	
541	740C723	38		0	0	0	0	0	0	
542	740C724	39		0	0	0	0	0	0	
543	740C725	40		0	0	0	0	0	0	
544	740C726	41		0	0	0	0	0	0	
545	740C727	42		0	0	0	0	0	0	
546	740C728	43		0	0	0	0	0	0	
547	740C729	44		0	0	0	0	0	0	
548	740C730	45		0	0	0	0	0	0	
549	740C731	46		0	0	0	0	0	0	
550	740C732	47		0	0	0	0	0	0	
551	740C733	48		0	0	0	0	0	0	
552	740C734	49		0	0	0	0	0	0	
553	740C735	50		0	0	0	0	0	0	
554	740C736	51		0	0	0	0	0	0	
555	740C737	52		0	0	0	0	0	0	
556	740C738	53		0	0	0	0	0	0	
557	740C739	54		0	0	0	0	0	0	
558	740C740	55		0	0	0	0	0	0	
559	740C741	56		1	0	0	0	0	1	
560	740C742	57		0	0	0	0	0	0	
561	740C743	58		1	0	0	0	0	1	

740C

Szolgáltatást igénybevevők létszáma korévenként

Sorszám	Sorkód	Megnevezés	Szolgáltatás megnevezése	Év elején	Új igénybevevők	Lejárt	Elhalálozás	Egyéb ok	Év végén	Mód
			1	2	3	4	5	6	7	8
562	740C744	59		1	0	0	0	0	1	
563	740C745	60		0	0	0	0	0	0	
564	740C746	61		3	0	0	0	0	3	
565	740C747	62		1	0	0	0	0	1	
566	740C748	63		4	0	0	0	0	4	
567	740C749	64		4	0	3	0	0	1	
568	740C750	65		6	0	0	0	0	6	
569	740C751	66		14	0	3	0	0	11	
570	740C752	67		6	0	1	0	0	5	
571	740C753	68		8	0	0	0	0	8	
572	740C754	69		11	0	0	0	0	11	
573	740C755	70		6	0	2	0	0	4	
574	740C756	71		4	0	1	0	0	3	
575	740C757	72		5	0	0	0	0	5	
576	740C758	73		2	0	0	0	0	2	
577	740C759	74		6	0	0	0	0	6	
578	740C760	75		6	0	0	0	0	6	
579	740C761	76		3	0	0	0	0	3	
580	740C762	77		4	0	1	0	0	3	
581	740C763	78		1	0	0	0	0	1	
582	740C764	79		2	0	0	0	0	2	
583	740C765	80		0	0	0	0	0	0	
584	740C766	81		1	0	0	0	0	1	
585	740C767	82		1	0	0	0	0	1	
586	740C768	83		0	0	0	0	0	0	
587	740C769	84		3	0	0	0	0	3	
588	740C770	85		0	0	0	0	0	0	
589	740C771	86		0	0	0	0	0	0	
590	740C772	87		0	0	0	0	0	0	
591	740C773	88		0	0	0	0	0	0	
592	740C774	89		0	0	0	0	0	0	
593	740C775	90		0	0	0	0	0	0	
594	740C776	91		0	0	0	0	0	0	
595	740C777	92		0	0	0	0	0	0	
596	740C778	93		0	0	0	0	0	0	

740C

Szolgáltatást igénybevevők létszáma korévenként

Sorszám	Sorkód	Megnevezés	Szolgáltatás megnevezése	Év elején	Új igénybevevők	Lejárt	Elhalálozás	Egyéb ok	Év végén	Mód
			1	2	3	4	5	6	7	8
597	740C779	94		0	0	0	0	0	0	
598	740C780	95		0	0	0	0	0	0	
599	740C781	96		0	0	0	0	0	0	
600	740C782	97		0	0	0	0	0	0	
601	740C783	98		0	0	0	0	0	0	
602	740C784	99		0	0	0	0	0	0	
603	740C785	100		0	0	0	0	0	0	
						Szolgáltatás évközi megszűnése				
518	740C8	Összesen	Ütemezett pénz kivonás saját járadék tagviszony megszűnéssel	3	0	0	0	0	3	
519	740C801	16		0	0	0	0	0	0	
520	740C802	17		0	0	0	0	0	0	
521	740C803	18		0	0	0	0	0	0	
522	740C804	19		0	0	0	0	0	0	
523	740C805	20		0	0	0	0	0	0	
524	740C806	21		0	0	0	0	0	0	
525	740C807	22		0	0	0	0	0	0	
526	740C808	23		0	0	0	0	0	0	
527	740C809	24		0	0	0	0	0	0	
528	740C810	25		0	0	0	0	0	0	
529	740C811	26		0	0	0	0	0	0	
530	740C812	27		0	0	0	0	0	0	
531	740C813	28		0	0	0	0	0	0	
532	740C814	29		0	0	0	0	0	0	
533	740C815	30		0	0	0	0	0	0	
534	740C816	31		0	0	0	0	0	0	
535	740C817	32		0	0	0	0	0	0	
536	740C818	33		0	0	0	0	0	0	
537	740C819	34		0	0	0	0	0	0	
538	740C820	35		0	0	0	0	0	0	
539	740C821	36		0	0	0	0	0	0	
540	740C822	37		0	0	0	0	0	0	
541	740C823	38		0	0	0	0	0	0	

740C

Szolgáltatást igénybevevők létszáma korévenként

Sorszám	Sorkód	Megnevezés	Szolgáltatás megnevezése	Év elején	Új igénybevevők	Lejárt	Elhalálozás	Egyéb ok	Év végén	Mód
			1	2	3	4	5	6	7	8
542	740C824	39		0	0	0	0	0	0	
543	740C825	40		0	0	0	0	0	0	
544	740C826	41		0	0	0	0	0	0	
545	740C827	42		0	0	0	0	0	0	
546	740C828	43		0	0	0	0	0	0	
547	740C829	44		0	0	0	0	0	0	
548	740C830	45		0	0	0	0	0	0	
549	740C831	46		0	0	0	0	0	0	
550	740C832	47		0	0	0	0	0	0	
551	740C833	48		0	0	0	0	0	0	
552	740C834	49		0	0	0	0	0	0	
553	740C835	50		0	0	0	0	0	0	
554	740C836	51		0	0	0	0	0	0	
555	740C837	52		0	0	0	0	0	0	
556	740C838	53		0	0	0	0	0	0	
557	740C839	54		0	0	0	0	0	0	
558	740C840	55		0	0	0	0	0	0	
559	740C841	56		0	0	0	0	0	0	
560	740C842	57		0	0	0	0	0	0	
561	740C843	58		0	0	0	0	0	0	
562	740C844	59		0	0	0	0	0	0	
563	740C845	60		0	0	0	0	0	0	
564	740C846	61		0	0	0	0	0	0	
565	740C847	62		0	0	0	0	0	0	
566	740C848	63		0	0	0	0	0	0	
567	740C849	64		0	0	0	0	0	0	
568	740C850	65		1	0	0	0	0	1	
569	740C851	66		0	0	0	0	0	0	
570	740C852	67		1	0	0	0	0	1	
571	740C853	68		1	0	0	0	0	1	
572	740C854	69		0	0	0	0	0	0	
573	740C855	70		0	0	0	0	0	0	
574	740C856	71		0	0	0	0	0	0	
575	740C857	72		0	0	0	0	0	0	
576	740C858	73		0	0	0	0	0	0	

74OC

Szolgáltatást igénybevevők létszáma korévenként

Sorszám	Sorkód	Megnevezés	Szolgáltatás megnevezése	Év elején	Új igénybevevők	Lejárt	Elhalálozás	Egyéb ok	Év végén	Mód
			1	2	3	4	5	6	7	8
577	74OC859	74		0	0	0	0	0	0	
578	74OC860	75		0	0	0	0	0	0	
579	74OC861	76		0	0	0	0	0	0	
580	74OC862	77		0	0	0	0	0	0	
581	74OC863	78		0	0	0	0	0	0	
582	74OC864	79		0	0	0	0	0	0	
583	74OC865	80		0	0	0	0	0	0	
584	74OC866	81		0	0	0	0	0	0	
585	74OC867	82		0	0	0	0	0	0	
586	74OC868	83		0	0	0	0	0	0	
587	74OC869	84		0	0	0	0	0	0	
588	74OC870	85		0	0	0	0	0	0	
589	74OC871	86		0	0	0	0	0	0	
590	74OC872	87		0	0	0	0	0	0	
591	74OC873	88		0	0	0	0	0	0	
592	74OC874	89		0	0	0	0	0	0	
593	74OC875	90		0	0	0	0	0	0	
594	74OC876	91		0	0	0	0	0	0	
595	74OC877	92		0	0	0	0	0	0	
596	74OC878	93		0	0	0	0	0	0	
597	74OC879	94		0	0	0	0	0	0	
598	74OC880	95		0	0	0	0	0	0	
599	74OC881	96		0	0	0	0	0	0	
600	74OC882	97		0	0	0	0	0	0	
601	74OC883	98		0	0	0	0	0	0	
602	74OC884	99		0	0	0	0	0	0	
603	74OC885	100		0	0	0	0	0	0	
						Szolgáltatás évközi megszűnése				
518	74OC9	Összesen	Ütemezett pénz kivonás saját járadék tagviszony megtartással	3	0	0	0	0	3	
519	74OC901	16		0	0	0	0	0	0	
520	74OC902	17		0	0	0	0	0	0	

740C

Szolgáltatást igénybevevők létszáma korévenként

Sorszám	Sorkód	Megnevezés	Szolgáltatás megnevezése	Év elején	Új igénybevevők	Lejárt	Elhalálozás	Egyéb ok	Év végén	Mód
			1	2	3	4	5	6	7	8
521	740C903	18		0	0	0	0	0	0	
522	740C904	19		0	0	0	0	0	0	
523	740C905	20		0	0	0	0	0	0	
524	740C906	21		0	0	0	0	0	0	
525	740C907	22		0	0	0	0	0	0	
526	740C908	23		0	0	0	0	0	0	
527	740C909	24		0	0	0	0	0	0	
528	740C910	25		0	0	0	0	0	0	
529	740C911	26		0	0	0	0	0	0	
530	740C912	27		0	0	0	0	0	0	
531	740C913	28		0	0	0	0	0	0	
532	740C914	29		0	0	0	0	0	0	
533	740C915	30		0	0	0	0	0	0	
534	740C916	31		0	0	0	0	0	0	
535	740C917	32		0	0	0	0	0	0	
536	740C918	33		0	0	0	0	0	0	
537	740C919	34		0	0	0	0	0	0	
538	740C920	35		0	0	0	0	0	0	
539	740C921	36		0	0	0	0	0	0	
540	740C922	37		0	0	0	0	0	0	
541	740C923	38		0	0	0	0	0	0	
542	740C924	39		0	0	0	0	0	0	
543	740C925	40		0	0	0	0	0	0	
544	740C926	41		0	0	0	0	0	0	
545	740C927	42		0	0	0	0	0	0	
546	740C928	43		0	0	0	0	0	0	
547	740C929	44		0	0	0	0	0	0	
548	740C930	45		0	0	0	0	0	0	
549	740C931	46		0	0	0	0	0	0	
550	740C932	47		0	0	0	0	0	0	
551	740C933	48		0	0	0	0	0	0	
552	740C934	49		0	0	0	0	0	0	
553	740C935	50		0	0	0	0	0	0	
554	740C936	51		0	0	0	0	0	0	
555	740C937	52		0	0	0	0	0	0	

74OC

Szolgáltatást igénybevevők létszáma korévenként

Sorszám	Sorkód	Megnevezés	Szolgáltatás megnevezése	Év elején	Új igénybevevők	Lejárt	Elhalálozás	Egyéb ok	Év végén	Mód
			1	2	3	4	5	6	7	8
556	74OC938	53		0	0	0	0	0	0	
557	74OC939	54		0	0	0	0	0	0	
558	74OC940	55		0	0	0	0	0	0	
559	74OC941	56		0	0	0	0	0	0	
560	74OC942	57		0	0	0	0	0	0	
561	74OC943	58		0	0	0	0	0	0	
562	74OC944	59		1	0	0	0	0	1	
563	74OC945	60		0	0	0	0	0	0	
564	74OC946	61		0	0	0	0	0	0	
565	74OC947	62		0	0	0	0	0	0	
566	74OC948	63		0	0	0	0	0	0	
567	74OC949	64		0	0	0	0	0	0	
568	74OC950	65		0	0	0	0	0	0	

74OC

Szolgáltatást igénybevevők létszáma korévenként

Sorszám	Sorkód	Megnevezés	Szolgáltatás megnevezése	Év elején	Új igénybevevők	Lejárt	Elhalálozás	Egyéb ok	Év végén	Mód
			1	2	3	4	5	6	7	8
569	74OC951	66		1	0	0	0	0	1	
570	74OC952	67		0	0	0	0	0	0	
571	74OC953	68		0	0	0	0	0	0	
572	74OC954	69		0	0	0	0	0	0	
573	74OC955	70		1	0	0	0	0	1	
574	74OC956	71		0	0	0	0	0	0	
575	74OC957	72		0	0	0	0	0	0	
576	74OC958	73		0	0	0	0	0	0	
577	74OC959	74		0	0	0	0	0	0	
578	74OC960	75		0	0	0	0	0	0	
579	74OC961	76		0	0	0	0	0	0	
580	74OC962	77		0	0	0	0	0	0	
581	74OC963	78		0	0	0	0	0	0	
582	74OC964	79		0	0	0	0	0	0	
583	74OC965	80		0	0	0	0	0	0	
584	74OC966	81		0	0	0	0	0	0	
585	74OC967	82		0	0	0	0	0	0	
586	74OC968	83		0	0	0	0	0	0	
587	74OC969	84		0	0	0	0	0	0	
588	74OC970	85		0	0	0	0	0	0	
589	74OC971	86		0	0	0	0	0	0	
590	74OC972	87		0	0	0	0	0	0	
591	74OC973	88		0	0	0	0	0	0	
592	74OC974	89		0	0	0	0	0	0	
593	74OC975	90		0	0	0	0	0	0	
594	74OC976	91		0	0	0	0	0	0	
595	74OC977	92		0	0	0	0	0	0	
596	74OC978	93		0	0	0	0	0	0	
597	74OC979	94		0	0	0	0	0	0	
598	74OC980	95		0	0	0	0	0	0	
599	74OC981	96		0	0	0	0	0	0	
600	74OC982	97		0	0	0	0	0	0	
601	74OC983	98		0	0	0	0	0	0	
602	74OC984	99		0	0	0	0	0	0	
603	74OC985	100		0	0	0	0	0	0	